

**Zarządzenie nr 177/2025
Burmistrza Miasta i Gminy Koniecpol
z dnia 10 listopada 2025 r.**

w sprawie zmiany uchwały nr X/58/2024 z dnia 19 grudnia 2024 r. w sprawie Wieloletniej Prognozy Finansowej Gminy Koniecpol na lata 2025–2037

Na podstawie art. 226, art. 227, art. 228, art. 230 ust. 6 i art. 243 ustawy z dnia 27 sierpnia 2009 r. o finansach publicznych (tekst jednolity Dz.U. z 2025r. poz. 1483) oraz art. 18 ust. 2 pkt 6 ustawy z dnia 8 marca 1990 r. o samorządzie gminnym (tekst jednolity Dz.U. z 2025 roku poz. 1153)

Burmistrz Miasta i Gminy Koniecpol zmienia uchwałę nr X/58/2024 z dnia 19 grudnia 2024 r. w sprawie Wieloletniej Prognozy Finansowej Gminy Koniecpol na lata 2025–2037 w ten sposób, że:

§ 1.

„Wieloletnia Prognoza Finansowa” otrzymuje brzmienie zgodnie z załącznikiem nr 1 do niniejszego zarządzenia.

§ 2.

Objaśnienia zmian do przyjętych wartości w Wieloletniej Prognozie Finansowej na lata 2025 - 2037 zostały opisane w załączniku nr 3 do niniejszego zarządzenia.


§ 3.

Wykonanie zarządzenia powierza się Skarbnikowi Gminy.

§ 4.

Zarządzenie wchodzi w życie z dniem podjęcia.

**BURMISTRZ
MIASTA I GMINY KONIECPOL**
Ryszard Suliga



Wieloletnia prognoza finansowa ¹⁾

Ustalona na lata 2022–2025 relacja z art. 243 (poz. 8.3, 8.3.1, 8.4 i 8.4.1) została obliczona według średniej 7-letniej

załącznik nr 1 do
zarządzenia nr 177/2025
z dnia 2025-11-10

Wyszczególnienie	Dochody ogółem ^x	Dochody bieżące ^x	z tego:								
			z tego:						Dochody majątkowe ^x	w tym:	
			dochody z tytułu udziału we wpływach z podatku dochodowego od osób fizycznych	dochody z tytułu udziału we wpływach z podatku dochodowego od osób prawnych	z subwencji ogólnej	z tytułu dotacji i środków przeznaczonych na cele bieżące ^{x 3)}	pozostałe dochody bieżące ⁴⁾	z podatku od nieruchomości		ze sprzedaży majątku ^x	z tytułu dotacji oraz środków przeznaczonych na inwestycje
1	1.1	1.1.1	1.1.2	1.1.3	1.1.4	1.1.5	1.1.5.1	1.2	1.2.1	1.2.2	
2025	70 513 903,45	54 702 961,52	28 462 997,49	463 429,55	3 230 869,95	9 652 847,77	12 892 816,76	5 400 544,00	15 810 941,93	598 880,00	15 198 411,93
2026	76 405 356,17	54 960 723,75	29 658 443,00	482 894,00	3 258 950,00	8 949 828,75	12 610 608,00	5 627 367,00	21 444 632,42	3 846 000,00	17 598 632,42
2027	57 589 974,00	55 664 974,00	30 577 855,00	497 864,00	3 359 977,00	8 227 741,00	13 001 537,00	5 801 815,00	1 925 000,00	0,00	1 925 000,00
2028	57 223 593,00	57 223 593,00	31 434 035,00	511 804,00	3 454 056,00	8 458 118,00	13 365 580,00	5 964 266,00	0,00	0,00	0,00
2029	58 825 854,00	58 825 854,00	32 314 188,00	526 135,00	3 550 770,00	8 694 945,00	13 739 816,00	6 131 265,00	0,00	0,00	0,00
2030	60 296 500,00	60 296 500,00	33 122 043,00	539 288,00	3 639 539,00	8 912 319,00	14 083 311,00	6 284 547,00	0,00	0,00	0,00
2031	62 219 958,00	62 219 958,00	34 178 636,00	556 491,00	3 755 640,00	9 196 622,00	14 532 569,00	6 485 024,00	0,00	0,00	0,00
2032	64 092 778,00	64 092 778,00	35 207 413,00	573 241,00	3 868 685,00	9 473 440,00	14 969 999,00	6 680 223,00	0,00	0,00	0,00
2033	65 983 515,00	65 983 515,00	36 246 032,00	590 152,00	3 982 811,00	9 752 906,00	15 411 614,00	6 877 290,00	0,00	0,00	0,00
2034	67 930 029,00	67 930 029,00	37 315 290,00	607 561,00	4 100 304,00	10 040 617,00	15 866 257,00	7 080 170,00	0,00	0,00	0,00
2035	69 893 208,00	69 893 208,00	38 393 702,00	625 120,00	4 218 803,00	10 330 791,00	16 324 792,00	7 284 787,00	0,00	0,00	0,00
2036	71 871 186,00	71 871 186,00	39 480 244,00	642 811,00	4 338 195,00	10 623 152,00	16 786 784,00	7 490 946,00	0,00	0,00	0,00
2037	73 862 018,00	73 862 018,00	40 573 647,00	660 617,00	4 458 363,00	10 917 413,00	17 251 778,00	7 698 445,00	0,00	0,00	0,00

¹⁾ Wzór może być stosowany także w układzie pionowym, w którym poszczególne pozycje są przedstawione w kolumnach, a lata w wierszach.

²⁾ Zgodnie z art. 227 ustawy z dnia 27 sierpnia 2009 r. o finansach publicznych (Dz. U. z 2019 r. poz. 869, z późn. zm.), zwanej dalej „ustawą”, wieloletnia prognoza finansowa obejmuje okres roku budżetowego oraz co najmniej trzech kolejnych lat. W sytuacji dłuższego okresu prognozowania finansowego wzór stosuje się dla lat wykraczających poza minimalny (4-letni) okres prognozy, wynikający z art. 227 ustawy.

³⁾ W pozycji wykazuje się dochody o charakterze celowym, które jednostka otrzymuje od podmiotów zewnętrznych. W szczególności pozycja obejmuje dotacje celowe z budżetu państwa na zadania bieżące oraz dotacje i środki na finansowanie wydatków bieżących na realizację zadań finansowanych z udziałem środków, o których mowa w art. 5 ust. 1 pkt 2 i 3 ustawy. W pozycji nie wykazuje się natomiast dochodów związanych ze szczególnymi zasadami wykonywania budżetu jednostki wynikającymi z odrębnych ustaw, o których mowa w art. 237 ust. 1 ustawy.

⁴⁾ W pozycji wykazuje się pozostałe dochody bieżące w szczególności kwoty podatków i opłat lokalnych.

Wyszczególnienie	Wydatki ogółem ^X	z tego:											
		Wydatki bieżące ^X	w tym:							Wydatki majątkowe ^X	w tym:		
			na wynagrodzenia i składki od nich naliczane	z tytułu poręczeń i gwarancji ^X	w tym:		wydatki na obsługę długu ^X	w tym:			Inwestycje i zakupy inwestycyjne, o których mowa w art. 235 ust. 4 pkt 1 ustawy	wydatki o charakterze dotacyjnym na inwestycje i zakupy inwestycyjne	
					gwarancje i poręczenia podlegające wyłączeniu z limitu spłaty zobowiązań, o którym mowa w art. 243 ustawy ^X	odsetki i dyskonto podlegające wyłączeniu z limitu spłaty zobowiązań, o którym mowa w art. 243 ustawy, w terminie nie dłuższym niż 90 dni po zakończeniu programu, projektu lub zadania i otrzymaniu refundacji z tych środków (bez odsetek i dyskonta od zobowiązań na wkład krajowy) ^X		odsetki i dyskonto podlegające wyłączeniu z limitu spłaty zobowiązań, o którym mowa w art. 243 ustawy, z tytułu zobowiązań zaciągniętych na wkład krajowy ^X	pozostałe odsetki i dyskonto podlegające wyłączeniu z limitu spłaty zobowiązań, o którym mowa w art. 243 ustawy ^X				
2.1	2.1.1	2.1.2	2.1.2.1	2.1.3	2.1.3.1	2.1.3.2	2.1.3.3	2.2	2.2.1	2.2.1.1			
Lp	2	2.1	2.1.1	2.1.2	2.1.2.1	2.1.3	2.1.3.1	2.1.3.2	2.1.3.3	2.2	2.2.1	2.2.1.1	
2025	75 072 889,63	53 455 384,42	23 090 001,20	0,00	0,00	1 127 100,00	0,00	104 296,48	0,00	21 617 505,21	16 725 509,27	1 200 370,00	
2026	78 108 832,17	52 983 956,14	23 640 007,00	0,00	0,00	918 175,00	0,00	76 604,05	0,00	25 124 876,03	25 124 876,03	0,00	
2027	59 490 370,00	53 831 938,00	24 662 437,00	0,00	0,00	991 000,00	0,00	13 237,88	0,00	5 658 432,00	5 658 432,00	0,00	
2028	56 123 841,62	55 746 421,00	25 642 769,00	0,00	0,00	921 000,00	0,00	5 105,27	0,00	377 420,62	377 420,62	0,00	
2029	57 710 854,00	56 928 292,00	26 328 713,00	0,00	0,00	869 000,00	0,00	0,00	0,00	782 562,00	782 562,00	0,00	
2030	59 324 500,00	58 133 356,00	27 013 260,00	0,00	0,00	814 000,00	0,00	0,00	0,00	1 191 144,00	1 191 144,00	0,00	
2031	61 219 958,00	59 388 077,00	27 695 345,00	0,00	0,00	764 000,00	0,00	0,00	0,00	1 821 881,00	1 821 881,00	0,00	
2032	62 092 778,00	60 740 583,00	28 360 033,00	0,00	0,00	717 000,00	0,00	0,00	0,00	1 352 195,00	1 352 195,00	0,00	
2033	64 983 515,00	62 123 898,00	29 033 584,00	0,00	0,00	614 000,00	0,00	0,00	0,00	2 859 617,00	2 859 617,00	0,00	
2034	64 930 029,00	63 511 124,00	29 708 615,00	0,00	0,00	565 000,00	0,00	0,00	0,00	1 418 905,00	1 418 905,00	0,00	
2035	66 893 208,00	64 927 047,00	30 391 913,00	0,00	0,00	413 000,00	0,00	0,00	0,00	1 966 161,00	1 966 161,00	0,00	
2036	68 871 186,00	66 383 083,00	31 068 133,00	0,00	0,00	261 000,00	0,00	0,00	0,00	2 488 103,00	2 488 103,00	0,00	
2037	71 862 018,00	67 876 612,00	31 751 632,00	0,00	0,00	107 000,00	0,00	0,00	0,00	3 985 406,00	3 985 406,00	0,00	

Wyszczególnienie	Wynik budżetu ^X	w tym:		z tego:						
		Kwota prognozowanej nadwyżki budżetu przeznaczana na spłatę kredytów, pożyczek i wykup papierów wartościowych ⁵⁾	Przychody budżetu ^X	Kredyty, pożyczki, emisja papierów wartościowych ^X	w tym:		Nadwyżka budżetowa z lat ubiegłych ^{X 6)}	w tym:		Wolne środki, o których mowa w art. 217 ust. 2 pkt 6 ustawy ^X
					na pokrycie deficytu budżetu ^X			na pokrycie deficytu budżetu ^X		
Lp	3	3.1	4	4.1	4.1.1	4.2	4.2.1	4.3	4.3.1	
2025	-4 558 986,18	0,00	8 755 510,18	0,00	0,00	1 828 185,08	1 828 185,08	6 927 325,10	2 730 801,10	
2026	-1 703 476,00	0,00	3 000 000,00	3 000 000,00	1 703 476,00	0,00	0,00	0,00	0,00	
2027	-1 900 396,00	0,00	3 000 000,00	3 000 000,00	1 900 396,00	0,00	0,00	0,00	0,00	
2028	1 099 751,38	1 099 751,38	0,00	0,00	0,00	0,00	0,00	0,00	0,00	
2029	1 115 000,00	1 115 000,00	0,00	0,00	0,00	0,00	0,00	0,00	0,00	
2030	972 000,00	972 000,00	0,00	0,00	0,00	0,00	0,00	0,00	0,00	
2031	1 000 000,00	1 000 000,00	0,00	0,00	0,00	0,00	0,00	0,00	0,00	
2032	2 000 000,00	2 000 000,00	0,00	0,00	0,00	0,00	0,00	0,00	0,00	
2033	1 000 000,00	1 000 000,00	0,00	0,00	0,00	0,00	0,00	0,00	0,00	
2034	3 000 000,00	3 000 000,00	0,00	0,00	0,00	0,00	0,00	0,00	0,00	
2035	3 000 000,00	3 000 000,00	0,00	0,00	0,00	0,00	0,00	0,00	0,00	
2036	3 000 000,00	3 000 000,00	0,00	0,00	0,00	0,00	0,00	0,00	0,00	
2037	2 000 000,00	2 000 000,00	0,00	0,00	0,00	0,00	0,00	0,00	0,00	

⁵⁾ Inne przeznaczenia nadwyżki budżetowej wymaga określenia w objaśnieniach do wieloletniej prognozy finansowej.

⁶⁾ W pozycji należy ująć środki pieniężne znajdujące się na rachunku budżetu pochodzące z nadwyżek poprzednich budżetów, łącznie z niewykorzystanymi środkami, o których mowa w art. 217 ust. 2 pkt 8 ustawy.

Wyszczególnienie	z tego:				Rozchody budżetu ^X	z tego:				
	Spłaty udzielonych pożyczek w latach ubiegłych ^X	w tym:		w tym:		Spłaty rat kapitałowych kredytów i pożyczek oraz wykup papierów wartościowych ^X	z tego:			
		na pokrycie deficytu budżetu ^X	Inne przychody niezwiązane z zaciągnięciem długu ^{X 7)}	na pokrycie deficytu budżetu ^X			łącznie kwota przypadających na dany rok kwot ustawowych wyłączeń z limitu spłaty zobowiązań ^X	w tym:		
								kwota przypadających na dany rok kwot wyłączeń określonych w art. 243 ust. 3 ustawy ^X	kwota przypadających na dany rok kwot wyłączeń określonych w art. 243 ust. 3a ustawy ^X	
Lp	4.4	4.4.1	4.5	4.5.1	5	5.1	5.1.1	5.1.1.1	5.1.1.2	
2025	0,00	0,00	0,00	0,00	4 196 524,00	4 196 524,00	846 524,00	0,00	846 524,00	
2026	0,00	0,00	0,00	0,00	1 296 524,00	1 296 524,00	946 524,00	0,00	946 524,00	
2027	0,00	0,00	0,00	0,00	1 099 604,00	1 099 604,00	214 604,00	0,00	214 604,00	
2028	0,00	0,00	0,00	0,00	1 099 751,38	1 099 751,38	214 751,38	0,00	214 751,38	
2029	0,00	0,00	0,00	0,00	1 115 000,00	1 115 000,00	0,00	0,00	0,00	
2030	0,00	0,00	0,00	0,00	972 000,00	972 000,00	0,00	0,00	0,00	
2031	0,00	0,00	0,00	0,00	1 000 000,00	1 000 000,00	0,00	0,00	0,00	
2032	0,00	0,00	0,00	0,00	2 000 000,00	2 000 000,00	0,00	0,00	0,00	
2033	0,00	0,00	0,00	0,00	1 000 000,00	1 000 000,00	0,00	0,00	0,00	
2034	0,00	0,00	0,00	0,00	3 000 000,00	3 000 000,00	0,00	0,00	0,00	
2035	0,00	0,00	0,00	0,00	3 000 000,00	3 000 000,00	0,00	0,00	0,00	
2036	0,00	0,00	0,00	0,00	3 000 000,00	3 000 000,00	0,00	0,00	0,00	
2037	0,00	0,00	0,00	0,00	2 000 000,00	2 000 000,00	0,00	0,00	0,00	

¹⁾ W pozycji należy ująć w szczególności przychody pochodzące z prywatyzacji majątku jednostki samorządu terytorialnego.

Wyszczególnienie	Rozchody budżetu, z tego:						Kwota długu ^x	w tym:	Relacja zrównoważenia wydatków bieżących, o której mowa w art. 242 ustawy		
	łącznie kwota przypadających na dany rok kwot ustawowych wyłączeń z limitu spłaty zobowiązań, z tego:					Inne rozchody niezwiązane ze spłatą długu ^x			kwota długu, którego planowana spłata dokona się z wydatków ^x	Różnica między dochodami bieżącymi a wydatkami bieżącymi ^x	Różnica między dochodami bieżącymi, skorygowanymi o środki ⁸⁾ a wydatkami bieżącymi ^x
	kwota wyłączeń z tytułu wcześniejszej spłaty zobowiązań, określonych w art. 243 ust. 3b ustawy	z tego:			kwota przypadających na dany rok kwot pozostałych wyłączeń z limitu spłaty zobowiązań ^x						
środkami nowego zobowiązania		wolnymi środkami, o których mowa w art. 217 ust. 2 pkt 6 ustawy	innymi środkami								
Lp	5.1.1.3	5.1.1.3.1	5.1.1.3.2	5.1.1.3.3	5.1.1.4	5.2	6	6.1	7.1	7.2	
2025	0,00	0,00	0,00	0,00	0,00	0,00	14 582 879,38	0,00	1 247 577,10	10 003 087,28	
2026	x	x	x	x	0,00	0,00	16 286 355,38	0,00	1 976 767,61	1 976 767,61	
2027	x	x	x	x	0,00	0,00	18 186 751,38	0,00	1 833 036,00	1 833 036,00	
2028	x	x	x	x	0,00	0,00	17 087 000,00	0,00	1 477 172,00	1 477 172,00	
2029	x	x	x	x	0,00	0,00	15 972 000,00	0,00	1 897 562,00	1 897 562,00	
2030	x	x	x	x	0,00	0,00	15 000 000,00	0,00	2 163 144,00	2 163 144,00	
2031	x	x	x	x	0,00	0,00	14 000 000,00	0,00	2 821 881,00	2 821 881,00	
2032	x	x	x	x	0,00	0,00	12 000 000,00	0,00	3 352 195,00	3 352 195,00	
2033	x	x	x	x	0,00	0,00	11 000 000,00	0,00	3 859 617,00	3 859 617,00	
2034	x	x	x	x	0,00	0,00	8 000 000,00	0,00	4 418 905,00	4 418 905,00	
2035	x	x	x	x	0,00	0,00	5 000 000,00	0,00	4 966 161,00	4 966 161,00	
2036	x	x	x	x	0,00	0,00	2 000 000,00	0,00	5 488 103,00	5 488 103,00	
2037	x	x	x	x	0,00	0,00	0,00	0,00	5 985 406,00	5 985 406,00	

⁸⁾ Skorygowanie o środki dotyczy określonego w art. 242 ustawy powiększenia o odpowiednie dla roku prognozy przychody wskazane w art. 217 ust. 2 ustawy. Skutki finansowe wyłączeń ograniczenia, o którym mowa w art. 242 ustawy, zawarte w innych ustawach należy ująć w objaśnieniach dołączanych do wieloletniej prognozy finansowej zgodnie z art. 226 ust. 2a ustawy.

Wyszczególnienie	Wskaźnik spłaty z... wiązań					
	Relacja określona po lewej stronie nierówności we wzorze, o którym mowa w art. 243 ust. 1 ustawy (po uwzględnieniu zobowiązań związku współtworzonego przez jednostkę samorządu terytorialnego oraz po uwzględnieniu ustawowych wyłączeń przypadających na dany rok) ^x	Relacja określona po prawej stronie nierówności we wzorze, o którym mowa w art. 243 ust. 1 ustawy, ustalona dla danego roku (wskaźnik jednoroczny) ^x	Dopuszczalny limit spłaty zobowiązań określony po prawej stronie nierówności we wzorze, o którym mowa w art. 243 ustawy, po uwzględnieniu ustawowych wyłączeń, obliczony w oparciu o plan 3 kwartału roku poprzedzającego pierwszy rok prognozy (wskaźnik ustalony w oparciu o średnią arytmetyczną z poprzednich lat) ^x	Dopuszczalny limit spłaty zobowiązań określony po prawej stronie nierówności we wzorze, o którym mowa w art. 243 ustawy, po uwzględnieniu ustawowych wyłączeń, obliczony w oparciu o wykonanie roku poprzedzającego pierwszy rok prognozy (wskaźnik ustalony w oparciu o średnią arytmetyczną z poprzednich lat) ^x	Informacja o spełnieniu wskaźnika spłaty zobowiązań określonego w art. 243 ustawy, po uwzględnieniu zobowiązań związku współtworzonego przez jednostkę samorządu terytorialnego oraz po uwzględnieniu ustawowych wyłączeń, obliczonego w oparciu o plan 3 kwartałów roku budżetowy ^x	Informacja o spełnieniu wskaźnika spłaty zobowiązań określonego w art. 243 ustawy, po uwzględnieniu zobowiązań związku współtworzonego przez jednostkę samorządu terytorialnego oraz po uwzględnieniu ustawowych wyłączeń, obliczonego w oparciu o wykonanie roku poprzedzającego rok budżetowy ^x
Lp	8.1	8.2	8.3	8.3.1	8.4	8.4.1
2025	9,71%	5,77%	15,98%	17,82%	TAK	TAK
2026	2,59%	6,36%	13,12%	14,96%	TAK	TAK
2027	3,93%	5,95%	11,54%	13,37%	TAK	TAK
2028	3,69%	4,92%	9,79%	11,63%	TAK	TAK
2029	3,96%	5,52%	6,88%	8,71%	TAK	TAK
2030	3,48%	5,79%	5,13%	6,97%	TAK	TAK
2031	3,33%	6,76%	5,02%	6,85%	TAK	TAK
2032	4,97%	7,45%	5,87%	5,87%	TAK	TAK
2033	2,87%	7,96%	6,11%	6,11%	TAK	TAK
2034	6,16%	8,61%	6,34%	6,34%	TAK	TAK
2035	5,73%	9,03%	6,72%	6,72%	TAK	TAK
2036	5,32%	9,39%	7,30%	7,30%	TAK	TAK
2037	3,35%	9,68%	7,86%	7,86%	TAK	TAK

Ustalona na lata 2022–2025 relacja z art. 243 (poz. 8.3, 8.3.1, 8.4 i 8.4.1) została obliczona według średniej 7-letniej

Wyszczególnienie	Finansowanie programów, projektów lub zadań realizowanych z udziałem środków, o których mowa w art. 5 ust. 1 pkt 2 i 3 ustawy								
	Dochody bieżące na programy, projekty lub zadania finansowane z udziałem środków, o których mowa w art. 5 ust. 1 pkt 2 i 3 ustawy ^x	w tym:		Dochody majątkowe na programy, projekty lub zadania finansowane z udziałem środków, o których mowa w art. 5 ust. 1 pkt 2 i 3 ustawy	w tym:		Wydatki bieżące na programy, projekty lub zadania finansowane z udziałem środków, o których mowa w art. 5 ust. 1 pkt 2 i 3 ustawy ^x	w tym:	
		Dotacje i środki o charakterze bieżącym na realizację programu, projektu lub zadania finansowanego z udziałem środków, o których mowa w art. 5 ust. 1 pkt 2 ustawy ^x	w tym:		Dochody majątkowe na programy, projekty lub zadania finansowane z udziałem środków, o których mowa w art. 5 ust. 1 pkt 2 ustawy	w tym:		Wydatki bieżące na programy, projekty lub zadania finansowane z udziałem środków, o których mowa w art. 5 ust. 1 pkt 2 ustawy ^x	w tym:
			środki określone w art. 5 ust. 1 pkt 2 ustawy			środki określone w art. 5 ust. 1 pkt 2 ustawy			środki określone w art. 5 ust. 1 pkt 2 ustawy
Lp	9.1	9.1.1	9.1.1.1	9.2	9.2.1	9.2.1.1	9.3	9.3.1 ¹	9.3.1.1
2025	313 684,01	313 684,01	261 076,17	3 609 160,84	3 501 197,60	3 501 197,60	537 642,55	537 642,55	446 832,48
2026	1 546 984,51	1 546 984,51	1 431 486,53	14 889 089,87	14 889 089,87	14 549 932,34	1 578 636,39	1 578 636,39	1 321 676,34
2027	100 320,00	100 320,00	82 784,06	0,00	0,00	0,00	100 320,00	100 320,00	82 784,06
2028	0,00	0,00	0,00	0,00	0,00	0,00	0,00	0,00	0,00
2029	0,00	0,00	0,00	0,00	0,00	0,00	0,00	0,00	0,00
2030	0,00	0,00	0,00	0,00	0,00	0,00	0,00	0,00	0,00
2031	0,00	0,00	0,00	0,00	0,00	0,00	0,00	0,00	0,00
2032	0,00	0,00	0,00	0,00	0,00	0,00	0,00	0,00	0,00
2033	0,00	0,00	0,00	0,00	0,00	0,00	0,00	0,00	0,00
2034	0,00	0,00	0,00	0,00	0,00	0,00	0,00	0,00	0,00
2035	0,00	0,00	0,00	0,00	0,00	0,00	0,00	0,00	0,00
2036	0,00	0,00	0,00	0,00	0,00	0,00	0,00	0,00	0,00
2037	0,00	0,00	0,00	0,00	0,00	0,00	0,00	0,00	0,00

Wyszczególnienie	Informacje uzupełniające o wybranych kategoriach finans.									
	Wydatki majątkowe na programy, projekty lub zadania finansowane z udziałem środków, o których mowa w art. 5 ust. 1 pkt 2 i 3 ustawy	w tym:		Wydatki objęte limitem, o którym mowa w art. 226 ust. 3 pkt 4 ustawy	z tego:		Wydatki bieżące na pokrycie ujemnego wyniku finansowego samodzielnego publicznego zakładu opieki zdrowotnej	Wydatki na spłatę zobowiązań przejmowanych w związku z likwidacją lub przekształceniem samodzielnego publicznego zakładu opieki zdrowotnej	Kwota zobowiązań związku współtworzonego przez jednostkę samorządu terytorialnego przypadających do spłaty w danym roku budżetowym, podlegająca doliczeniu zgodnie z art. 244 ustawy ^x	Kwota zobowiązań wynikających z przejęcia przez jednostkę samorządu terytorialnego zobowiązań po likwidowanych i przekształcanych samorządowych osobach prawnych
		Wydatki majątkowe na programy, projekty lub zadania finansowane z udziałem środków, o których mowa w art. 5 ust. 1 pkt 2 ustawy	w tym:		bieżące	majątkowe				
			finansowane środkami określonymi w art. 5 ust. 1 pkt 2 ustawy							
Lp	9.4	9.4.1	9.4.1.1	10.1	10.1.1	10.1.2	10.2	10.3	10.4	10.5
2025	274 550,00	274 550,00	227 876,50	11 860 660,29	873 680,66	10 986 979,63	0,00	0,00	0,00	0,00
2026	17 363 171,05	17 363 171,05	14 347 105,14	26 507 239,38	1 593 834,39	24 913 404,99	0,00	0,00	0,00	0,00
2027	0,00	0,00	0,00	4 009 157,00	104 720,00	3 904 437,00	0,00	0,00	0,00	0,00
2028	0,00	0,00	0,00	0,00	0,00	0,00	0,00	0,00	0,00	0,00
2029	0,00	0,00	0,00	0,00	0,00	0,00	0,00	0,00	0,00	0,00
2030	0,00	0,00	0,00	0,00	0,00	0,00	0,00	0,00	0,00	0,00
2031	0,00	0,00	0,00	0,00	0,00	0,00	0,00	0,00	0,00	0,00
2032	0,00	0,00	0,00	0,00	0,00	0,00	0,00	0,00	0,00	0,00
2033	0,00	0,00	0,00	0,00	0,00	0,00	0,00	0,00	0,00	0,00
2034	0,00	0,00	0,00	0,00	0,00	0,00	0,00	0,00	0,00	0,00
2035	0,00	0,00	0,00	0,00	0,00	0,00	0,00	0,00	0,00	0,00
2036	0,00	0,00	0,00	0,00	0,00	0,00	0,00	0,00	0,00	0,00
2037	0,00	0,00	0,00	0,00	0,00	0,00	0,00	0,00	0,00	0,00

Wyszczególnienie	Informacje uzupełniające o wybranych kategoriach finansowych										
	Spłaty, o których mowa w poz. 5.1, wynikające wyłącznie z tytułu zobowiązań już zaciągniętych ^x	Wydatki zmniejszające dług ^x	w tym:					Kwota wzrostu(+)/spadku(-) kwoty długu wynikająca z operacji niekasowych (m.in. umorzenia, różnice kursowe)	Wcześniejsza spłata zobowiązań, wyłączona z limitu spłaty zobowiązań, dokonywana w formie wydatków budżetowych	Wykup papierów wartościowych, spłaty rat kredytów i pożyczek wraz z należnymi odsetkami i dyskontem, odpowiednio emitowanych lub zaciągniętych do równowartości kwoty ubytku w wykonanych dochodach jednostki samorządu terytorialnego będącego skutkiem wystąpienia COVID-19 ^x	Wydatki bieżące podlegające ustawowemu wyłączeniu z limitu spłaty zobowiązań ⁹⁾
			spłata zobowiązań wymagalnych z lat poprzednich, innych niż w poz. 10.7.3 ^x	spłata zobowiązań zaliczanych do tytułu dłużnego – kredyt i pożyczka ^x	w tym:		wyplaty z tytułu wymagalnych poręczeń i gwarancji ^x				
					zobowiązań zaciągniętych po dniu 1 stycznia 2019 r. ^x	dokonywana w formie wydatku bieżącego ^x					
Lp	10.6	10.7	10.7.1	10.7.2	10.7.2.1	10.7.2.1.1	10.7.3	10.8	10.9	10.10	10.11
2025	4 196 524,00	0,00	0,00	0,00	0,00	0,00	0,00	0,00	0,00	0,00	0,00
2026	1 296 524,00	0,00	0,00	0,00	0,00	0,00	0,00	0,00	x	0,00	0,00
2027	1 099 604,00	0,00	0,00	0,00	0,00	0,00	0,00	0,00	x	0,00	0,00
2028	1 099 751,38	0,00	0,00	0,00	0,00	0,00	0,00	0,00	x	0,00	0,00
2029	1 115 000,00	0,00	0,00	0,00	0,00	0,00	0,00	0,00	x	0,00	0,00
2030	972 000,00	0,00	0,00	0,00	0,00	0,00	0,00	0,00	x	0,00	0,00
2031	1 000 000,00	0,00	0,00	0,00	0,00	0,00	0,00	0,00	x	0,00	0,00
2032	2 000 000,00	0,00	0,00	0,00	0,00	0,00	0,00	0,00	x	0,00	0,00
2033	1 000 000,00	0,00	0,00	0,00	0,00	0,00	0,00	0,00	x	0,00	0,00
2034	3 000 000,00	0,00	0,00	0,00	0,00	0,00	0,00	0,00	x	0,00	0,00
2035	2 000 000,00	0,00	0,00	0,00	0,00	0,00	0,00	0,00	x	0,00	0,00
2036	0,00	0,00	0,00	0,00	0,00	0,00	0,00	0,00	x	0,00	0,00
2037	0,00	0,00	0,00	0,00	0,00	0,00	0,00	0,00	x	0,00	0,00

9) W pozycji należy ująć kwoty wydatków bieżących, o które zostają pomniejszone wydatki bieżące budżetu przy wylczeniu limitu spłaty zobowiązań określonego po prawej stronie nierówności we wzorze, o którym mowa w art. 243 ustawy, na podstawie odrębnych ustaw, bez wydatków bieżących na obsługę długu. W szczególności należy ująć wydatki poniesione w celu realizacji zadań związanych z przeciwdziałaniem COVID-19.

* Informacje zawarte w tej części wieloletniej prognozy finansowej, w tym o spełnieniu relacji określonej w art. 243 ustawy zostaną automatycznie wygenerowane przez aplikację wskazaną przez Ministra Finansów, o której mowa w § 4 ust. 1, na podstawie danych historycznych oraz prognozowanych przez jednostkę samorządu terytorialnego. Automatyczne wylczenia danych na podstawie wartości historycznych i prognozowanych przez jednostkę samorządu terytorialnego dotyczą w szczególności także pozycji 8.3 – 8.3.1 i pozycji z sekcji 12.

^x - pozycje oznaczone symbolem „x” sprząda się na okres prognozy kwoty długu, zgodnie z art. 227 ust. 2 ustawy. Okres ten nie podlega wydłużeniu w sytuacji planowania wydatków z tytułu niewymagalnych poręczeń i gwarancji. W przypadku planowania wydatków z tytułu niewymagalnych poręczeń i gwarancji w okresie dłuższym niż okres, na który zaciągnięto oraz planuje się zaciągnąć zobowiązania dłużne, informację o wydatkach z tytułu niewymagalnych poręczeń i gwarancji, wykraczających poza wspomniany okres, należy zamieścić w objaśnieniach do wieloletniej prognozy finansowej.

PREMISTRZ
MIASTO I GMINA KONIECPOL
 Ryszard Suliga


kwoty w zł

L.p.	Nazwa i cel	Jednostka odpowiedzialna lub koordynująca	Okres realizacji		Łączne nakłady finansowe	Limit 2025	Limit 2026	Limit 2027	Limit 2028	Limit zobowiązań
			Od	Do						
1	Wydatki na przedsięwzięcia-ogółem (1.1+1.2+1.3)				44 452 522,78	11 860 660,29	26 507 239,38	4 009 157,00	0,00	42 377 056,67
1.a	- wydatki bieżące				2 812 399,50	873 680,66	1 593 834,39	104 720,00	0,00	2 572 235,05
1.b	- wydatki majątkowe				41 640 123,28	10 986 979,63	24 913 404,99	3 904 437,00	0,00	39 804 821,62
1.1	Wydatki na programy, projekty lub zadania związane z programami realizowanymi z udziałem środków, o których mowa w art.5 ust.1 pkt 2 i 3 ustawy z dnia 27 sierpnia 2009.r. o finansach publicznych (Dz.U.Nr 157, poz.1240,z późn.zm.), z tego:				20 217 716,50	799 460,55	18 941 807,44	100 320,00	0,00	19 841 587,99
1.1.1	- wydatki bieżące				2 386 894,39	524 910,55	1 578 636,39	100 320,00	0,00	2 203 866,94
1.1.1.1	Podniesienie poziomu bezpieczeństwa infrastruktury informatycznej oraz poziomu wiedzy o cyberzagrożeniach w Urzędzie Miasta i Gminy Koniecpol - Podniesienie poziomu bezpieczeństwa infrastruktury informatycznej oraz poziomu wiedzy o cyberzagrożeniach w Urzędzie Miasta i Gminy Koniecpol	Urząd Miasta i Gminy Koniecpol	2023	2026	246 788,00	196 738,00	40 450,00	0,00	0,00	237 188,00
1.1.1.2	Program rozwoju instytucji opieki nad dziećmi w wieku do lat 3 "Maluch+" 2022-2029 - Opieka nad dziećmi w wieku do lat 3	SAMORZĄDOWY ŻŁOBEK W KONIECPOLU "WESOŁY SKRZAT"	2024	2027	902 880,00	328 172,55	300 960,00	100 320,00	0,00	729 452,55
1.1.1.3	Budowa instalacji magazynów energii na terenie Gminy Koniecpol - Zaspokajanie zbiorowych potrzeb wspólnoty w zakresie ochrony środowiska i przyrody oraz zaopatrzenia w energię elektryczną	Urząd Miasta i Gminy Koniecpol	2024	2026	144 203,28	0,00	144 203,28	0,00	0,00	144 203,28
1.1.1.4	Termomodernizacja hali sportowej w Koniecpolu z wykorzystaniem OZE i magazynów energii - Zwiększenie efektywności energetycznej w budynku hali sportowej w Koniecpolu oraz ochrona środowiska poprzez zmniejszenie emisji dwutlenku węgla oraz wdrożenie OZE	Urząd Miasta i Gminy Koniecpol	2025	2026	361 998,10	0,00	361 998,10	0,00	0,00	361 998,10
1.1.1.5	Efektywność energetyczna budynków użyteczności publicznej w gminie Koniecpol - termomodernizacja Szkoły Podstawowej w Łysinach (gm. Koniecpol) - ochrona środowiska	Urząd Miasta i Gminy Koniecpol	2024	2026	245 811,02	0,00	245 811,02	0,00	0,00	245 811,02
1.1.1.6	Efektywność energetyczna budynków użyteczności publicznej w gminie Koniecpol - termomodernizacja Szkoły Podstawowej w Rudnikach (gm. Koniecpol) - Ochrona środowiska	Urząd Miasta i Gminy Koniecpol	2024	2026	221 864,66	0,00	221 864,66	0,00	0,00	221 864,66
1.1.1.7	Termomodernizacja i zastosowanie OZE w obiektach gminnych pełniących funkcje remiz strażackich i Koniecpol świetlic wiejskich - Okołowice w gminie Koniecpol - ochrona środowiska	Urząd Miasta i Gminy Koniecpol	2024	2026	90 982,27	0,00	90 982,27	0,00	0,00	90 982,27
1.1.1.8	Budowa centrów przesiadkowych w Dąbrowie Zielonej, Koniecpolu, Przyrowie i Poczesnej z systemem zarządzania transportem Powiatu Częstochowskiego - Zaspokajanie zbiorowych potrzeb wspólnoty w zakresie transportu	Urząd Miasta i Gminy Koniecpol	2025	2026	172 367,06	0,00	172 367,06	0,00	0,00	172 367,06
1.1.2	- wydatki majątkowe				17 830 822,11	274 550,00	17 363 171,05	0,00	0,00	17 637 721,05

L.p.	Nazwa i cel	Jednostka odpowiedzialna lub koordynująca	Okres realizacji		Łączne nakłady finansowe	Limit 2025	Limit 2026	Limit 2027	Limit 2028	Limit zobowiązań
			Od	Do						
1.1.2.1	Podniesienie poziomu bezpieczeństwa infrastruktury informatycznej oraz poziomu wiedzy o cyberzagrożeniach w Urzędzie Miasta i Gminy Koniecpol - Podniesienie poziomu bezpieczeństwa infrastruktury informatycznej oraz poziomu wiedzy o cyberzagrożeniach w Urzędzie Miasta i Gminy Koniecpol	Urząd Miasta i Gminy Koniecpol	2023	2026	479 450,00	274 550,00	204 900,00	0,00	0,00	479 450,00
1.1.2.2	Budowa instalacji magazynów energii na terenie Gminy Koniecpol - Zaspokajanie zbiorowych potrzeb wspólnoty w zakresie ochrony środowiska i przyrody oraz zaopatrzenia w energię elektryczną	Urząd Miasta i Gminy Koniecpol	2024	2026	1 872 032,64	0,00	1 872 032,64	0,00	0,00	1 872 032,64
1.1.2.3	Budowa centrów przesiadkowych w Dąbrowie Zielonej, Koniecpolu, Przyrowie i Poczesnej z systemem zarządzania transportem Powiatu Częstochowskiego - Zaspokajanie zbiorowych potrzeb wspólnoty w zakresie transportu	Urząd Miasta i Gminy Koniecpol	2025	2026	3 601 400,00	0,00	3 601 400,00	0,00	0,00	3 601 400,00
1.1.2.4	Termomodernizacja hali sportowej w Koniecpolu z wykorzystaniem OZE i magazynów energii - Zwiększenie efektywności energetycznej w budynku hali sportowej w Koniecpolu oraz ochrona środowiska poprzez zmniejszenie emisji dwutlenku węgla oraz wdrożenie OZE	Urząd Miasta i Gminy Koniecpol	2025	2026	4 847 480,00	0,00	4 847 480,00	0,00	0,00	4 847 480,00
1.1.2.5	Efektywność energetyczna budynków użyteczności publicznej w gminie Koniecpol - termomodernizacja Szkoły Podstawowej w Łysinach (gm. Koniecpol) - ochrona środowiska	Urząd Miasta i Gminy Koniecpol	2024	2026	3 322 806,79	0,00	3 243 679,77	0,00	0,00	3 243 679,77
1.1.2.6	Efektywność energetyczna budynków użyteczności publicznej w gminie Koniecpol - termomodernizacja Szkoły Podstawowej w Rudnikach (gm. Koniecpol) - Ochrona środowiska	Urząd Miasta i Gminy Koniecpol	2024	2026	2 807 109,78	0,00	2 743 972,76	0,00	0,00	2 743 972,76
1.1.2.7	Termomodernizacja i zastosowanie OZE w obiektach gminnych pełniących funkcje remiz strażackich i Koniecpol świetlic wiejskich - Okolowice w gminie Koniecpol - ochrona środowiska	Urząd Miasta i Gminy Koniecpol	2024	2026	900 542,90	0,00	849 705,88	0,00	0,00	849 705,88
1.2	Wydatki na programy, projekty lub zadania związane z umowami partnerstwa publiczno-prywatnego, z tego:				0,00	0,00	0,00	0,00	0,00	0,00
1.2.1	- wydatki bieżące				0,00	0,00	0,00	0,00	0,00	0,00
1.2.2	- wydatki majątkowe				0,00	0,00	0,00	0,00	0,00	0,00
1.3	Wydatki na programy, projekty lub zadania pozostałe (inne niż wymienione w pkt 1.1 i 1.2), z tego				24 234 806,28	11 061 199,74	7 565 431,94	3 908 837,00	0,00	22 535 468,68
1.3.1	- wydatki bieżące				425 505,11	348 770,11	15 198,00	4 400,00	0,00	368 368,11
1.3.1.1	Usługa dotycząca eksploatacji, dostarczania sieci telekomunikacyjnej światłowodowej oraz świadczenia publicznych usług telekomunikacyjnych na infrastrukturze telekomunikacyjnej sieci szerokopasmowej w regionie częstochowskim - realizacja zadań w zakresie telekomunikacji	Urząd Miasta i Gminy Koniecpol	2023	2027	22 000,00	4 400,00	4 400,00	4 400,00	0,00	13 200,00
1.3.1.2	Wsparcie procesu zarządzania energią i zakupu grupowego energii elektrycznej - Zaopatrzenie w energię elektryczną	Urząd Miasta i Gminy Koniecpol	2023	2026	20 910,00	2 952,00	3 198,00	0,00	0,00	6 150,00
1.3.1.3	Przyłączenie do sieci dystrybucyjnej Tauron 12 domów jednorodzinnych w zabudowie szeregowej w miejscowości Radoszenica ul. Borkowa - Zaspokajanie zbiorowych potrzeb mieszkańców gminy w zakresie gminnego budownictwa mieszkaniowego	Urząd Miasta i Gminy Koniecpol	2024	2025	13 065,11	13 065,11	0,00	0,00	0,00	13 065,11
1.3.1.4	Opracowanie planu ogólnego Miasta i Gminy Koniecpol - Zaspokajanie zbiorowych potrzeb wspólnoty w zakresie tadu przestrzennego	Urząd Miasta i Gminy Koniecpol	2024	2025	250 000,00	250 000,00	0,00	0,00	0,00	250 000,00

L.p.	Nazwa i cel	Jednostka odpowiedzialna lub koordynująca	Okres realizacji		Łączne nakłady finansowe	Limit 2025	Limit 2026	Limit 2027	Limit 2028	Limit zobowiązań
			Od	Do						
1.3.1.5	Opracowanie projektu zmiany studium uwarunkowań i kierunków zagospodarowania przestrzennego miasta i gminy Koniecpol w granicach określonych na mapie stanowiącej załącznik graficzny do Uchwały Nr XLVI/407/2022 Rady Miejskiej w Koniecpolu z dnia 23 czerwca 2022 r. w sprawie przystąpienia do sporządzenia zmiany studium uwarunkowań i kierunków zagospodarowania przestrzennego miasta i gminy Koniecpol dla terenu położonego w rejonie istniejącego cmentarza przy ul. Szkolnej w Koniecpolu - zaspokojenie zbiorowych potrzeb mieszkańców gminy Koniecpol w zakresie ładu przestrzennego	Urząd Miasta i Gminy	2022	2025	34 440,00	24 110,00	0,00	0,00	0,00	24 110,00
1.3.1.6	Sporządzenie miejscowego planu zagospodarowania przestrzennego dla obszaru wyznaczonego w uchwale Nr LXIV/562/2023 Rady Miejskiej w Koniecpolu z dnia 25 września 2023 r. w sprawie przystąpienia do sporządzenia miejscowego planu zagospodarowania przestrzennego terenów rolnych położonych w rejonie ul. Mickiewicza w Koniecpolu - Zaspokojenie zbiorowych potrzeb wspólnoty w zakresie ładu przestrzennego	Urząd Miasta i Gminy Koniecpol	2024	2025	24 600,00	17 220,00	0,00	0,00	0,00	17 220,00
1.3.1.7	Sporządzenie miejscowego planu zagospodarowania przestrzennego dla obszaru wyznaczonego w uchwale Nr LXIV/563/2023 z Rady Miejskiej w Koniecpolu z dnia 25 września 2023 r. w sprawie przystąpienia do sporządzenia miejscowego planu zagospodarowania przestrzennego terenów rolnych położonych w rejonie ul. Orzechowej w Starym Koniecpolu - Zaspokojenie zbiorowych potrzeb wspólnoty w zakresie ładu przestrzennego	Urząd Miasta i Gminy Koniecpol	2024	2025	24 600,00	17 220,00	0,00	0,00	0,00	17 220,00
1.3.1.8	Sporządzenie miejscowego planu zagospodarowania przestrzennego dla obszaru wyznaczonego w uchwale Nr LXVI/582/2023 z Rady Miejskiej w Koniecpolu z dnia 30 listopada 2023 r. w sprawie przystąpienia do sporządzenia miejscowego planu zagospodarowania przestrzennego terenów rolnych położonych w rejonie ul. Borkowej w Radoszewnicy - Zaspokojenie zbiorowych potrzeb wspólnoty w zakresie ładu przestrzennego	Urząd Miasta i Gminy Koniecpol	2024	2025	28 290,00	19 803,00	0,00	0,00	0,00	19 803,00
1.3.1.9	Wykonanie dokumentacji geodezyjnej podziału działek o numerach ewidencyjnych 1828/6 i 1827/2 w obrębie (0001) Koniecpol - Wydzielenie działki stanowiącej drogę wewnętrzną zgodnie z miejscowym planem zagospodarowania przestrzennego	Urząd Miasta i Gminy Koniecpol	2025	2026	3 900,00	0,00	3 900,00	0,00	0,00	3 900,00
1.3.1.10	Wykonanie dokumentacji geodezyjnej wydzielenia z działki nr ewid. 66 położonej w obrębie (0019) Wąsosz - Wydzielenie części działki wykorzystywanej jako droga gminna	Urząd Miasta i Gminy Koniecpol	2025	2026	3 700,00	0,00	3 700,00	0,00	0,00	3 700,00
1.3.2	- wydatki majątkowe				23 809 301,17	10 712 429,63	7 550 233,94	3 904 437,00	0,00	22 167 100,57
1.3.2.1	Przebudowa drogi gminnej - ul. Szkolnej w Koniecpolu - Zaspokojenie zbiorowych potrzeb mieszkańców gminy w zakresie transportu	Urząd Miasta i Gminy	2020	2026	13 059 762,83	4 951 436,85	7 003 824,32	0,00	0,00	11 955 261,17
1.3.2.2	Udzielenie dotacji na zadanie "Osuszenie murów i przyziemia do wysokości 2 metrów, odnowienie ścian - kościół pw. Św. Michała Archanioła z 1767 r. w Koniecpolu" - Zaspokajanie zbiorowych potrzeb wspólnoty w zakresie ochrony zabytków i opieki nad zabytkami	Urząd Miasta i Gminy Koniecpol	2024	2025	1 029 510,00	1 029 510,00	0,00	0,00	0,00	1 029 510,00
1.3.2.3	Budowa energooszczędnego oświetlenia ulicznego w mieście i gminie Koniecpol wraz z infrastrukturą towarzyszącą - Zaspokajanie zbiorowych potrzeb wspólnoty w zakresie oświetlenia ulicznego oraz infrastruktury użyteczności publicznej	Urząd Miasta i Gminy Koniecpol	2024	2025	0,00	0,00	0,00	0,00	0,00	0,00
1.3.2.4	Modernizacja układu dróg w Koniecpolu - Zaspokojenie zbiorowych potrzeb w zakresie gminnych dróg i ulic	Urząd Miasta i Gminy Koniecpol	2023	2025	3 034 168,72	2 976 481,72	0,00	0,00	0,00	2 976 481,72

L.p.	Nazwa i cel	Jednostka odpowiedzialna lub koordynująca	Okres realizacji		Łączne nakłady finansowe	Limit 2025	Limit 2026	Limit 2027	Limit 2028	Limit zobowiązań
			Od	Do						
1.3.2.5	Modernizacja dachu - wymiana pokrycia dachu wraz z jego ociepleniem oraz niezbędnymi pracami na poddaszu w budynku Urzędu Miasta i Gminy - Zaspokajanie zbiorowych potrzeb wspólnoty w zakresie utrzymania gminnych obiektów i urządzeń użyteczności publicznej oraz obiektów administracyjnych	Urząd Miasta i Gminy Koniecpol	2023	2025	560 184,00	294 592,06	0,00	0,00	0,00	294 592,06
1.3.2.6	Przebudowa i rozbudowa układu drogowego w Koniecpolu obejmującego ul. Wesola, Willowa, Topolowa, Bukowa, Akacyjowa, Brzozowa - Zaspokojenie zbiorowych potrzeb mieszkańców gminy w zakresie transportu	Urząd Miasta i Gminy Koniecpol	2022	2027	6 108 455,62	1 460 409,00	529 189,62	3 904 437,00	0,00	5 894 035,62
1.3.2.7	Opracowanie projektu technicznego wraz z uzyskaniem zgłoszenia robót i zabudową stanowiska słupowego napowietrznego typu E-słup, z siecią wydzieloną oraz montażem na słupie wysięgnika wraz z oprawą Led w rejonie stacji trafo S-730 (Koniecpol - Słowik) - Zaspokojenie potrzeb lokalnej społeczności w zakresie oświetlenia placów i ulic	Urząd Miasta i Gminy Koniecpol	2025	2026	17 220,00	0,00	17 220,00	0,00	0,00	17 220,00

BURMISTRZ
MIASTA I GMINY KONIECPOLE

 Ryszard Suliga

Objaśnienia przyjętych wartości do Wieloletniej Prognozy Finansowej Gminy Koniecpol na lata 2025-2037

Dokonano następujących zmian w Wieloletniej Prognozie Finansowej Gminy Koniecpol dotyczących 2025 r.:

1. Plan dochodów ogółem wzrósł o 186.471,80 zł, w tym:

dochody bieżące wzrosły o 186.471,80 zł, w tym:


- dochody z tytułu dotacji i środków przeznaczonych na cele bieżące wzrosły o 186.471,80 zł.

Na powyższe składają się następujące pozycje:

- Środki z Funduszu Pomocy na wypłatę świadczeń rodzinnych +222,00 zł,
- Dochody z tytułu dotacji na zadania własne + 5.712,80 zł,
- Dochody z tytułu dotacji na zadania zlecone + 180.537,00 zł,

2. Plan wydatków ogółem wzrósł o 186.471,80 zł, w tym:

Wydatki bieżące wzrosły o 285.225,80 zł - zwiększono wydatki na zadania własne i zlecone, na które przyznano plan dotacji, ponadto przeniesiono kwotę 98.754,00 zł z wydatków inwestycyjnych na bieżące.


BURMISTRZ
MIASTA I GMINY KONIECPOL
Ryszard Suliga