

**Zarządzenie nr 56/2022
Burmistrza Miasta i Gminy Koniecpol
z dnia 25 kwietnia 2022 r.**

w sprawie zmiany uchwały nr XLI/359/2021 z dnia 30 grudnia 2021 r. w sprawie
Wieloletniej Prognozy Finansowej Gminy Koniecpol na lata 2022–2034

Na podstawie art. 232 ust.1 ustawy z dnia 27 sierpnia 2009 r. o finansach publicznych (tekst jednolity Dz.U. z 2021 roku poz. 305 z późn.zm.) oraz art. 18 ust. 2 pkt 6 ustawy z dnia 8 marca 1990 r. o samorządzie gminnym (tekst jednolity Dz.U. z 2021 roku poz. 1372 z późn.zm.)

Burmistrz Miasta i Gminy Koniecpol zmienia uchwałę nr XLI/359/2022 z dnia 30 grudnia 2021 r. w sprawie Wieloletniej Prognozy Finansowej Gminy Koniecpol na lata 2022–2034 w ten sposób, że:

§ 1.

„Wieloletnia Prognoza Finansowa” otrzymuje brzmienie zgodnie z załącznikiem nr 1 do niniejszego zarządzenia.

§ 2.


Objaśnienia zmian do przyjętych wartości w Wieloletniej Prognozie Finansowej na lata 2022 - 2034 zostały opisane w załączniku nr 2 do niniejszego zarządzenia.

§ 3.

Wykonanie zarządzenia powierza się Skarbnikowi Gminy.

§ 4.

Zarządzenie wchodzi w życie z dniem podjęcia.


BURMISTRZ
MIASTA I GMINY KONIECPOL
Ryszard Suliga

Wieloletnia prognoza finansowa ¹⁾

Ustalona na lata 2022–2025 relacja z art. 243 (poz. 8.3, 8.3.1, 8.4 i 8.4.1) została obliczona według średniej 7-letniej

załącznik nr 1 do
zarządzenia nr 56/2022
z dnia 2022-04-25

Wyszczególnienie	Dochody ogółem ^x	Dochody bieżące ^x	z tego:								
			z tego:						Dochody majątkowe ^x	w tym:	
			dochody z tytułu udziału we wpływach z podatku dochodowego od osób fizycznych	dochody z tytułu udziału we wpływach z podatku dochodowego od osób prawnych	z subwencji ogólnej	z tytułu dotacji i środków przeznaczonych na cele bieżące ^{x 3)}	pozostałe dochody bieżące ⁴⁾	w tym: z podatku od nieruchomości		ze sprzedaży majątku ^x	z tytułu dotacji oraz środków przeznaczonych na inwestycje
1	1.1	1.1.1	1.1.2	1.1.3	1.1.4	1.1.5	1.1.5.1	1.2	1.2.1	1.2.2	
2022	45 022 305,92	37 643 355,13	8 436 061,00	333 586,00	9 213 325,00	11 113 478,52	8 546 904,61	3 561 127,00	7 378 950,79	250 500,00	7 128 450,79
2023	42 712 052,25	35 873 931,00	8 748 195,00	345 929,00	9 588 930,00	8 797 985,00	8 392 892,00	3 977 120,00	6 838 121,25	0,00	6 838 121,25
2024	37 226 019,00	37 226 019,00	9 054 382,00	358 037,00	9 924 543,00	9 105 914,00	8 783 143,00	4 116 319,00	0,00	0,00	0,00
2025	38 471 929,00	38 471 929,00	9 371 285,00	370 568,00	10 271 902,00	9 424 621,00	9 033 553,00	4 260 390,00	0,00	0,00	0,00
2026	39 663 197,00	39 663 197,00	9 699 280,00	383 538,00	10 631 419,00	9 754 483,00	9 194 477,00	4 409 504,00	0,00	0,00	0,00
2027	41 011 745,00	41 011 745,00	10 029 056,00	396 578,00	10 992 887,00	10 086 135,00	9 507 089,00	4 559 427,00	0,00	0,00	0,00
2028	42 365 132,00	42 365 132,00	10 360 015,00	409 665,00	11 355 652,00	10 418 977,00	9 820 823,00	4 709 888,00	0,00	0,00	0,00
2029	43 678 451,00	43 678 451,00	10 681 175,00	422 365,00	11 707 677,00	10 741 965,00	10 125 269,00	4 855 895,00	0,00	0,00	0,00
2030	44 945 127,00	44 945 127,00	10 990 929,00	434 614,00	12 047 200,00	11 053 482,00	10 418 902,00	4 996 716,00	0,00	0,00	0,00
2031	46 203 590,00	46 203 590,00	11 298 675,00	446 783,00	12 384 522,00	11 362 979,00	10 710 631,00	5 136 624,00	0,00	0,00	0,00
2032	47 451 086,00	47 451 086,00	11 603 739,00	458 846,00	12 718 904,00	11 669 779,00	10 999 818,00	5 275 313,00	0,00	0,00	0,00
2033	48 684 814,00	48 684 814,00	11 905 436,00	470 776,00	13 049 596,00	11 973 193,00	11 285 813,00	5 412 471,00	0,00	0,00	0,00
2034	49 901 934,00	49 901 934,00	12 203 072,00	482 545,00	13 375 836,00	12 272 523,00	11 567 958,00	5 547 783,00	0,00	0,00	0,00

¹⁾ Wzór może być stosowany także w układzie pionowym, w którym poszczególne pozycje są przedstawione w kolumnach, a lata w wierszach.

²⁾ Zgodnie z art. 227 ustawy z dnia 27 sierpnia 2009 r. o finansach publicznych (Dz. U. z 2019 r. poz. 869, z późn. zm.), zwanej dalej „ustawą”, wieloletnia prognoza finansowa obejmuje okres roku budżetowego oraz co najmniej trzech kolejnych lat. W sytuacji dłuższego okresu prognozowania finansowego wzór stosuje się dla lat wykraczających poza minimalny (4-letni) okres prognozy, wynikający z art. 227 ustawy.

³⁾ W pozycji wykazuje się dochody o charakterze celowym, które jednostka otrzymuje od podmiotów zewnętrznych. W szczególności pozycja obejmuje dotacje celowe z budżetu państwa na zadania bieżące oraz dotacje i środki na finansowanie wydatków bieżących na realizację zadań finansowanych z udziałem środków, o których mowa w art. 5 ust. 1 pkt 2 i 3 ustawy. W pozycji nie wykazuje się natomiast dochodów związanych ze szczególnymi zasadami wykonywania budżetu jednostki wynikającymi z odrębnych ustaw, o których mowa w art. 237 ust. 1 ustawy.

⁴⁾ W pozycji wykazuje się pozostałe dochody bieżące w szczególności kwoty podatków i opłat lokalnych.

Wyszczególnienie	Wydatki ogółem ^X	z tego:										
		Wydatki bieżące ^X	w tym:							Wydatki majątkowe ^X	w tym:	
			na wynagrodzenia i składki od nich naliczane	z tytułu poręczeń i gwarancji ^X	w tym:		odsetki i dyskonto wyłączone z limitu spłaty zobowiązań, o którym mowa w art. 243 ustawy, w terminie nie dłuższym niż 90 dni po zakończeniu programu, projektu lub zadania i otrzymaniu refundacji z tych środków (bez odsetek i dyskonta od zobowiązań na wkład krajowy) ^X	w tym:			Inwestycje i zakupy inwestycyjne, o których mowa w art. 236 ust. 4 pkt 1 ustawy	wydatki o charakterze dotacyjnym na inwestycje i zakupy inwestycyjne
					gwarancje i poręczenia podlegające wyłączeniu z limitu spłaty zobowiązań, o którym mowa w art. 243 ustawy ^X	wydatki na obsługę długu ^X		odsetki i dyskonto podlegające wyłączeniu z limitu spłaty zobowiązań, o którym mowa w art. 243 ustawy, z tytułu zobowiązań zaciągniętych na wkład krajowy ^X	pozostałe odsetki i dyskonto podlegające wyłączeniu z limitu spłaty zobowiązań, o którym mowa w art. 243 ustawy ^X			
2.1	2.1.1	2.1.2	2.1.2.1	2.1.3	2.1.3.1	2.1.3.2	2.1.3.3	2.2	2.2.1	2.2.1.1		
2022	60 056 745,65	40 173 812,96	15 095 963,96	0,00	0,00	381 000,00	0,00	99 574,29	0,00	19 882 932,69	16 882 932,69	400 000,00
2023	45 356 304,25	35 873 554,64	14 860 060,97	0,00	0,00	537 000,00	0,00	95 178,63	0,00	9 482 749,61	9 482 749,61	0,00
2024	36 657 149,00	36 655 209,00	14 959 694,00	0,00	0,00	488 000,00	0,00	91 030,30	0,00	1 940,00	1 940,00	0,00
2025	37 275 405,00	37 093 299,00	15 146 690,00	0,00	0,00	474 000,00	0,00	65 268,14	0,00	182 106,00	182 106,00	0,00
2026	38 366 673,00	37 542 453,00	15 336 024,00	0,00	0,00	465 412,00	0,00	39 753,44	0,00	824 220,00	824 220,00	0,00
2027	40 412 141,00	37 964 356,00	15 527 724,00	0,00	0,00	423 852,00	0,00	10 450,97	0,00	2 447 785,00	2 447 785,00	0,00
2028	41 765 380,62	38 371 053,00	15 721 821,00	0,00	0,00	361 292,00	0,00	4 030,42	0,00	3 394 327,62	3 394 327,62	0,00
2029	42 513 451,00	38 784 005,00	15 918 344,00	0,00	0,00	299 122,00	0,00	0,00	0,00	3 729 446,00	3 729 446,00	0,00
2030	43 354 697,00	39 197 336,00	16 117 323,00	0,00	0,00	231 392,00	0,00	0,00	0,00	4 157 361,00	4 157 361,00	0,00
2031	44 703 590,00	39 553 171,00	16 318 790,00	0,00	0,00	100 152,00	0,00	0,00	0,00	5 150 419,00	5 150 419,00	0,00
2032	45 481 086,00	40 028 628,00	16 522 775,00	0,00	0,00	82 446,00	0,00	0,00	0,00	5 452 458,00	5 452 458,00	0,00
2033	46 284 814,00	40 496 990,00	16 729 310,00	0,00	0,00	51 480,00	0,00	0,00	0,00	5 787 824,00	5 787 824,00	0,00
2034	47 471 934,00	40 968 238,00	16 938 426,00	0,00	0,00	17 160,00	0,00	0,00	0,00	6 503 696,00	6 503 696,00	0,00

Wyszczególnienie	Wynik budżetu ^x	w tym:	Przychody budżetu ^x	z tego:					
		Kwota prognozowanej nadwyżki budżetu przeznaczana na spłatę kredytów, pożyczek i wykup papierów wartościowych ⁵⁾		Kredyty, pożyczki, emisja papierów wartościowych ^x	w tym:	Nadwyżka budżetowa z lat ubiegłych ^{x 6)}	w tym:	Wolne środki, o których mowa w art. 217 ust. 2 pkt 6 ustawy ^x	w tym:
					na pokrycie deficytu budżetu ^x		na pokrycie deficytu budżetu ^x		na pokrycie deficytu budżetu ^x
Lp	3	3.1	4	4.1	4.1.1	4.2	4.2.1	4.3	4.3.1
2022	-15 034 439,73	0,00	16 130 963,73	5 700 000,00	5 700 000,00	4 002 136,80	4 002 136,60	6 428 827,13	5 332 303,13
2023	-2 644 252,00	0,00	3 863 000,00	3 863 000,00	2 644 252,00	0,00	0,00	0,00	0,00
2024	568 870,00	568 870,00	630 000,00	630 000,00	0,00	0,00	0,00	0,00	0,00
2025	1 196 524,00	1 196 524,00	0,00	0,00	0,00	0,00	0,00	0,00	0,00
2026	1 296 524,00	1 296 524,00	0,00	0,00	0,00	0,00	0,00	0,00	0,00
2027	599 604,00	599 604,00	0,00	0,00	0,00	0,00	0,00	0,00	0,00
2028	599 751,38	599 751,38	0,00	0,00	0,00	0,00	0,00	0,00	0,00
2029	1 165 000,00	1 165 000,00	0,00	0,00	0,00	0,00	0,00	0,00	0,00
2030	1 590 430,00	1 590 430,00	0,00	0,00	0,00	0,00	0,00	0,00	0,00
2031	1 500 000,00	1 500 000,00	0,00	0,00	0,00	0,00	0,00	0,00	0,00
2032	1 970 000,00	1 970 000,00	0,00	0,00	0,00	0,00	0,00	0,00	0,00
2033	2 400 000,00	2 400 000,00	0,00	0,00	0,00	0,00	0,00	0,00	0,00
2034	2 430 000,00	2 430 000,00	0,00	0,00	0,00	0,00	0,00	0,00	0,00

⁵⁾ Inne przeznaczenia nadwyżki budżetowej wymaga określenia w objaśnieniach do wieloletniej prognozy finansowej.

⁶⁾ W pozycji należy ująć środki pieniężne znajdujące się na rachunku budżetu pochodzące z nadwyżek poprzednich budżetów, łącznie z niewykorzystanymi środkami, o których mowa w art. 217 ust. 2 pkt 8 ustawy.

Wyszczególnienie	z tego:				Rozchody budżetu X	z tego:			
	Splaty udzielonych pożyczek w latach ubiegłych X	w tym:	Inne przychody niezwiązane z zaciągnięciem długu X 7)	w tym:		Splaty rat kapitałowych kredytów i pożyczek oraz wykup papierów wartościowych X	z tego:		
		na pokrycie deficytu budżetu X		na pokrycie deficytu budżetu X			łącznie kwota przypadających na dany rok kwot wyłączeń z limitu splaty zobowiązań X	kwota przypadających na dany rok kwot wyłączeń określonych w art. 243 ust. 3 ustawy X	kwota przypadających na dany rok kwot wyłączeń określonych w art. 243 ust. 3a ustawy X
Lp	4.4	4.4.1	4.5	4.5.1	5	5.1	5.1.1	5.1.1.1	5.1.1.2
2022	0,00	0,00	0,00	0,00	1 096 524,00	1 096 524,00	146 524,00	0,00	146 524,00
2023	0,00	0,00	0,00	0,00	1 218 748,00	1 218 748,00	146 524,00	0,00	146 524,00
2024	0,00	0,00	0,00	0,00	1 198 870,00	1 198 870,00	846 524,00	0,00	846 524,00
2025	0,00	0,00	0,00	0,00	1 196 524,00	1 196 524,00	846 524,00	0,00	846 524,00
2026	0,00	0,00	0,00	0,00	1 296 524,00	1 296 524,00	946 524,00	0,00	946 524,00
2027	0,00	0,00	0,00	0,00	599 604,00	599 604,00	214 604,00	0,00	214 604,00
2028	0,00	0,00	0,00	0,00	599 751,38	599 751,38	214 751,38	0,00	214 751,38
2029	0,00	0,00	0,00	0,00	1 165 000,00	1 165 000,00	0,00	0,00	0,00
2030	0,00	0,00	0,00	0,00	1 590 430,00	1 590 430,00	0,00	0,00	0,00
2031	0,00	0,00	0,00	0,00	1 500 000,00	1 500 000,00	0,00	0,00	0,00
2032	0,00	0,00	0,00	0,00	1 970 000,00	1 970 000,00	0,00	0,00	0,00
2033	0,00	0,00	0,00	0,00	2 400 000,00	2 400 000,00	0,00	0,00	0,00
2034	0,00	0,00	0,00	0,00	2 430 000,00	2 430 000,00	0,00	0,00	0,00

7) W pozycji należy ująć w szczególności przychody pochodzące z prywatyzacji majątku jednostki samorządu terytorialnego.

Wyszczególnienie	Rozchody budżetu, z tego:						Kwota długu ^X	w tym:	Relacja zrównowazenia wydatków bieżących, o której mowa w art. 242 ustawy		
	łącznie przypadających na dany rok kwot ustawowych wyłączeń z limitu spłaty zobowiązań, z tego:								kwota długu, którego planowana spłata dokona się z wydatków ^X	Różnica między dochodami bieżącymi a wydatkami bieżącymi ^X	Różnica między dochodami bieżącymi, skorygowanymi o środki ⁸⁾ a wydatkami bieżącymi ^X
	kwota wyłączeń z tytułu wcześniejszej spłaty zobowiązań, określonych w art. 243 ust. 3b ustawy	z tego:			kwota przypadających na dany rok kwot pozostałych ustawowych wyłączeń z limitu spłaty zobowiązań ^X	Inne rozchody niezwiązane ze spłatą długu ^X					
środkami nowego zobowiązania		wolnymi środkami, o których mowa w art. 217 ust. 2 pkt 6 ustawy	innymi środkami								
Lp	5.1.1.3	5.1.1.3.1	5.1.1.3.2	5.1.1.3.3	5.1.1.4	5.2	6	6.1	7.1	7.2	
2022	0,00	0,00	0,00	0,00	0,00	0,00	12 672 451,38	0,00	-2 530 457,83	7 900 505,90	
2023	x	x	x	x	0,00	0,00	15 316 703,38	0,00	376,36	376,36	
2024	x	x	x	x	0,00	0,00	14 747 833,38	0,00	570 810,00	570 810,00	
2025	x	x	x	x	0,00	0,00	13 551 309,38	0,00	1 378 630,00	1 378 630,00	
2026	x	x	x	x	0,00	0,00	12 254 785,38	0,00	2 120 744,00	2 120 744,00	
2027	x	x	x	x	0,00	0,00	11 655 181,38	0,00	3 047 389,00	3 047 389,00	
2028	x	x	x	x	0,00	0,00	11 055 430,00	0,00	3 994 079,00	3 994 079,00	
2029	x	x	x	x	0,00	0,00	9 890 430,00	0,00	4 894 446,00	4 894 446,00	
2030	x	x	x	x	0,00	0,00	8 300 000,00	0,00	5 747 791,00	5 747 791,00	
2031	x	x	x	x	0,00	0,00	6 800 000,00	0,00	6 650 419,00	6 650 419,00	
2032	x	x	x	x	0,00	0,00	4 830 000,00	0,00	7 422 458,00	7 422 458,00	
2033	x	x	x	x	0,00	0,00	2 430 000,00	0,00	8 187 824,00	8 187 824,00	
2034	x	x	x	x	0,00	0,00	0,00	0,00	8 933 696,00	8 933 696,00	

⁸⁾ Skorygowanie o środki dotyczy określonego w art. 242 ustawy powiększenia o odpowiednie dla roku prognozy przychody wskazane w art. 217 ust. 2 ustawy. Skutki finansowe wyłączeń ograniczenia, o którym mowa w art. 242 ustawy, zawarte w innych ustawach należy ująć w objaśnieniach dołączanych do wieloletniej prognozy finansowej zgodnie z art. 226 ust. 2a ustawy.

Wyszczególnienie	Wskaźnik spłaty zobowiązań						
	Relacja określona po lewej stronie nierówności we wzorze, o którym mowa w art. 243 ust. 1 ustawy (po uwzględnieniu zobowiązań związku współtworzonego przez jednostkę samorządu terytorialnego oraz po uwzględnieniu ustawowych wyłączeń przypadających na dany rok) ^x	Relacja określona po prawej stronie nierówności we wzorze, o którym mowa w art. 243 ust. 1 ustawy, ustalona dla danego roku (wskaźnik jednoroczny) ^x		Dopuszczalny limit spłaty zobowiązań określony po prawej stronie nierówności we wzorze, o którym mowa w art. 243 ustawy, po uwzględnieniu ustawowych wyłączeń, obliczony w oparciu o plan 3 kwartału roku poprzedzającego pierwszy rok prognozy (wskaźnik ustalony w oparciu o średnią arytmetyczną z poprzednich lat) ^x	Dopuszczalny limit spłaty zobowiązań określony po prawej stronie nierówności we wzorze, o którym mowa w art. 243 ustawy, po uwzględnieniu ustawowych wyłączeń, obliczony w oparciu o wykonanie roku poprzedzającego pierwszy rok prognozy (wskaźnik ustalony w oparciu o średnią arytmetyczną z poprzednich lat) ^x	Informacja o spełnieniu wskaźnika spłaty zobowiązań określonego w art. 243 ustawy, po uwzględnieniu zobowiązań związku współtworzonego przez jednostkę samorządu terytorialnego oraz po uwzględnieniu ustawowych wyłączeń, obliczonego w oparciu o plan 3 kwartałów roku poprzedzającego rok budżetowy ^x	Informacja o spełnieniu wskaźnika spłaty zobowiązań określonego w art. 243 ustawy, po uwzględnieniu zobowiązań związku współtworzonego przez jednostkę samorządu terytorialnego oraz po uwzględnieniu ustawowych wyłączeń, obliczonego w oparciu o wykonanie roku poprzedzającego rok budżetowy ^x
Lp	8.1	8.2		8.3	8.3.1	8.4	8.4.1
2022	4,64%	-5,55%	-4,61%	20,64%	23,34%	TAK	TAK
2023	5,59%	1,98%	1,98%	16,38%	19,07%	TAK	TAK
2024	2,66%	3,77%	3,77%	12,51%	15,20%	TAK	TAK
2025	2,61%	6,38%	x	9,86%	12,55%	TAK	TAK
2026	2,59%	8,65%	x	6,68%	9,26%	TAK	TAK
2027	2,58%	11,22%	x	5,44%	8,02%	TAK	TAK
2028	2,32%	13,63%	x	4,47%	7,05%	TAK	TAK
2029	4,45%	15,77%	x	5,73%	5,73%	TAK	TAK
2030	5,38%	17,64%	x	8,77%	8,77%	TAK	TAK
2031	4,59%	19,38%	x	11,01%	11,01%	TAK	TAK
2032	5,74%	20,97%	x	13,24%	13,24%	TAK	TAK
2033	6,68%	22,44%	x	15,32%	15,32%	TAK	TAK
2034	6,50%	23,79%	x	17,29%	17,29%	TAK	TAK

Ustalona na lata 2022–2025 relacja z art. 243 (poz. 8.3, 8.3.1, 8.4 i 8.4.1) została obliczona według średniej 7-letniej

Wyszczególnienie	Finansowanie programów, projektów lub zadań realizowanych z udziałem środków, o których mowa w art. 5 ust. 1 pkt 2 i 3 ustawy								
	Dochody bieżące na programy, projekty lub zadania finansowane z udziałem środków, o których mowa w art. 5 ust. 1 pkt 2 i 3 ustawy ^x	w tym:		Dochody majątkowe na programy, projekty lub zadania finansowane z udziałem środków, o których mowa w art. 5 ust. 1 pkt 2 i 3 ustawy	w tym:		Wydatki bieżące na programy, projekty lub zadania finansowane z udziałem środków, o których mowa w art. 5 ust. 1 pkt 2 i 3 ustawy ^x	w tym:	
		Dotacje i środki o charakterze bieżącym na realizację programu, projektu lub zadania finansowanego z udziałem środków, o których mowa w art. 5 ust. 1 pkt 2 ustawy ^x	w tym:		Dochody majątkowe na programy, projekty lub zadania finansowane z udziałem środków, o których mowa w art. 5 ust. 1 pkt 2 ustawy	w tym:		Wydatki bieżące na programy, projekty lub zadania finansowane z udziałem środków, o których mowa w art. 5 ust. 1 pkt 2 ustawy ^x	w tym:
			środki określone w art. 5 ust. 1 pkt 2 ustawy			środki określone w art. 5 ust. 1 pkt 2 ustawy			środki określone w art. 5 ust. 1 pkt 2 ustawy
9.1	9.1.1	9.1.1.1	9.2	9.2.1	9.2.1.1	9.3	9.3.1	9.3.1.1	
2022	176 816,68	176 816,68	169 318,68	1 235 337,32	1 235 337,32	1 235 337,32	853 730,62	853 730,62	781 179,15
2023	0,00	0,00	0,00	0,00	0,00	0,00	0,00	0,00	0,00
2024	0,00	0,00	0,00	0,00	0,00	0,00	0,00	0,00	0,00
2025	0,00	0,00	0,00	0,00	0,00	0,00	0,00	0,00	0,00
2026	0,00	0,00	0,00	0,00	0,00	0,00	0,00	0,00	0,00
2027	0,00	0,00	0,00	0,00	0,00	0,00	0,00	0,00	0,00
2028	0,00	0,00	0,00	0,00	0,00	0,00	0,00	0,00	0,00
2029	0,00	0,00	0,00	0,00	0,00	0,00	0,00	0,00	0,00
2030	0,00	0,00	0,00	0,00	0,00	0,00	0,00	0,00	0,00
2031	0,00	0,00	0,00	0,00	0,00	0,00	0,00	0,00	0,00
2032	0,00	0,00	0,00	0,00	0,00	0,00	0,00	0,00	0,00
2033	0,00	0,00	0,00	0,00	0,00	0,00	0,00	0,00	0,00
2034	0,00	0,00	0,00	0,00	0,00	0,00	0,00	0,00	0,00


Wyszczególnienie	Informacje uzupełniające o wybranych kategoriach finansowych									
	Wydutki majątkowe na programy, projekty lub zadania finansowane z udziałem środków, o których mowa w art. 5 ust. 1 pkt 2 i 3 ustawy	w tym:		Wydutki objęte limitem, o którym mowa w art. 226 ust. 3 pkt 4 ustawy	z tego:		Wydutki bieżące na pokrycie ujemnego wyniku finansowego samodzielnego publicznego zakładu opieki zdrowotnej	Wydutki na spłatę zobowiązań przejmowanych w związku z likwidacją lub przekształceniem samodzielnego publicznego zakładu opieki zdrowotnej	Kwota zobowiązań związku współtworzonego przez jednostkę samorządu terytorialnego przypadających do spłaty w danym roku budżetowym, podlegająca doliczeniu zgodnie z art. 244 ustawy ^x	Kwota zobowiązań wynikających z przejęcia przez jednostkę samorządu terytorialnego zobowiązań po likwidowanych i przekształcanych samorządowych osobach prawnych
		Wydutki majątkowe na programy, projekty lub zadania finansowane z udziałem środków, o których mowa w art. 5 ust. 1 pkt 2 ustawy	w tym:		bieżące	majątkowe				
			finansowane środkami określonymi w art. 5 ust. 1 pkt 2 ustawy							
Lp	9.4	9.4.1	9.4.1.1	10.1	10.1.1	10.1.2	10.2	10.3	10.4	10.5
2022	1 680 417,47	1 680 417,47	1 188 289,82	13 248 149,61	771 530,62	12 476 618,99	0,00	0,00	0,00	0,00
2023	0,00	0,00	0,00	9 202 659,00	0,00	9 202 659,00	0,00	0,00	0,00	0,00
2024	0,00	0,00	0,00	0,00	0,00	0,00	0,00	0,00	0,00	0,00
2025	0,00	0,00	0,00	0,00	0,00	0,00	0,00	0,00	0,00	0,00
2026	0,00	0,00	0,00	0,00	0,00	0,00	0,00	0,00	0,00	0,00
2027	0,00	0,00	0,00	0,00	0,00	0,00	0,00	0,00	0,00	0,00
2028	0,00	0,00	0,00	0,00	0,00	0,00	0,00	0,00	0,00	0,00
2029	0,00	0,00	0,00	0,00	0,00	0,00	0,00	0,00	0,00	0,00
2030	0,00	0,00	0,00	0,00	0,00	0,00	0,00	0,00	0,00	0,00
2031	0,00	0,00	0,00	0,00	0,00	0,00	0,00	0,00	0,00	0,00
2032	0,00	0,00	0,00	0,00	0,00	0,00	0,00	0,00	0,00	0,00
2033	0,00	0,00	0,00	0,00	0,00	0,00	0,00	0,00	0,00	0,00
2034	0,00	0,00	0,00	0,00	0,00	0,00	0,00	0,00	0,00	0,00

Wyszczególnienie	Informacje uzupełniające o wybranych kategoriach finansowych											
	Splaty, o których mowa w poz. 5.1, wynikające wyłącznie z tytułu zobowiązań już zaciągniętych ^x	Wydatki zmniejszające dług ^x	w tym:					wypłaty z tytułu wymagalnych poręczeń i gwarancji ^x	Kwota wzrostu(+)/spadku(-) kwoty długu wynikająca z operacji niekasowych (m.in. umorzenia, różnice kursowe)	Wcześniejsza spłata zobowiązań, wyłączona z limitu spłaty zobowiązań, dokonywana w formie wydatków budżetowych	Wykup papierów wartościowych, spłaty rat kredytów i pożyczek wraz z należnymi odsetkami i dyskontem, odpowiednio emitowanych lub zaciągniętych do równowartości kwoty ubytku w wykonanych dochodach jednostki samorządu terytorialnego będącego skutkiem wystąpienia COVID-19 ^x	Wydatki bieżące podlegające ustawowemu wyłączeniu z limitu spłaty zobowiązań ⁹⁾
			splata zobowiązań wymagalnych z lat poprzednich, innych niż w poz. 10.7.3 ^x	splata zobowiązań zaliczanych do tytułu dłużnego – kredyt i pożyczka ^x	w tym:		zobowiązań zaciągniętych po dniu 1 stycznia 2019 r. ^x					
					w tym:							
Lp	10.6	10.7	10.7.1	10.7.2	10.7.2.1	10.7.2.1.1	10.7.3	10.8	10.9	10.10	10.11	
2022	1 096 524,00	0,00	0,00	0,00	0,00	0,00	0,00	0,00	0,00	0,00	0,00	
2023	1 096 524,00	0,00	0,00	0,00	0,00	0,00	0,00	0,00	x	0,00	0,00	
2024	1 096 524,00	0,00	0,00	0,00	0,00	0,00	0,00	0,00	x	0,00	0,00	
2025	1 096 524,00	0,00	0,00	0,00	0,00	0,00	0,00	0,00	x	0,00	0,00	
2026	1 196 524,00	0,00	0,00	0,00	0,00	0,00	0,00	0,00	x	0,00	0,00	
2027	499 604,00	0,00	0,00	0,00	0,00	0,00	0,00	0,00	x	0,00	0,00	
2028	499 751,38	0,00	0,00	0,00	0,00	0,00	0,00	0,00	x	0,00	0,00	
2029	1 115 000,00	0,00	0,00	0,00	0,00	0,00	0,00	0,00	x	0,00	0,00	
2030	372 000,00	0,00	0,00	0,00	0,00	0,00	0,00	0,00	x	0,00	0,00	
2031	0,00	0,00	0,00	0,00	0,00	0,00	0,00	0,00	x	0,00	0,00	
2032	0,00	0,00	0,00	0,00	0,00	0,00	0,00	0,00	x	0,00	0,00	
2033	0,00	0,00	0,00	0,00	0,00	0,00	0,00	0,00	x	0,00	0,00	
2034	0,00	0,00	0,00	0,00	0,00	0,00	0,00	0,00	x	0,00	0,00	

⁹⁾ W pozycji należy ująć kwoty wydatków bieżących, o które zostają pomniejszone wydatki bieżące budżetu przy wyliczeniu limitu spłaty zobowiązań określonego po prawej stronie nierówności we wzorze, o którym mowa w art. 243 ustawy, na podstawie odrębnych ustaw, bez wydatków bieżących na obsługę długu. W szczególności należy ująć wydatki poniesione w celu realizacji zadań związanych z przeciwdziałaniem COVID-19.

Informacje zawarte w tej części wieloletniej prognozy finansowej, w tym o spełnieniu relacji określonej w art. 243 ustawy zostaną automatycznie wygenerowane przez aplikację wskazaną przez Ministra Finansów, o której mowa w § 4 ust. 1, na podstawie danych historycznych oraz prognozowanych przez jednostkę samorządu terytorialnego. Automatyczne wyciszenia danych na podstawie wartości historycznych i prognozowanych przez jednostkę samorządu terytorialnego dotyczą w szczególności także pozycji 8.3 – 8.3.1 i pozycji z sekcji 12.

^x - pozycje oznaczone symbolem „x” sporządza się na okres prognozy kwoty długu, zgodnie z art. 227 ust. 2 ustawy. Okres ten nie podlega wyłączeniu w sytuacji planowania wydatków z tytułu niewymagalnych poręczeń i gwarancji. W przypadku planowania wydatków z tytułu niewymagalnych poręczeń i gwarancji w okresie dłuższym niż okres, na który zaciągnięto oraz planuje się zaciągnąć zobowiązania dłużne, informację o wydatkach z tytułu niewymagalnych poręczeń i gwarancji, wykraczających poza wspomniany okres, należy zamieścić w objaśnieniach do wieloletniej prognozy finansowej.

BURMISTRZ
MIASTA I GMINY KONIECPOLE

Ryszard Suliga

Załącznik nr 2

**OBJAŚNIENIA
ZMIAN W WIELOLETNIEJ PROGNOZIE FINANSOWEJ
Gminy Konięcpol na lata 2022-2034**

W roku 2022 wieloletniej prognozy finansowej dokonano następujących zmian:

ZWIĘKSZONO PLAN DOCHODÓW I WYDATKÓW OGÓLEM O KWOTĘ 233.987,62 ZŁ

w tym:


z tytułu dotacji i środków przeznaczonych na cele z bieżące o kwotę 233.987,62 zł

Zwiększono plan wydatków bieżących o kwotę 233.987,62 zł

Na powyższe składa się:

Decyzja Wojewody Śląskiego z dnia 19.04.2022 r. Nr FBI.3111.96.3.2022 w sprawie zwiększenia planu dotacji celowej przeznaczonej na zwrot części podatku akcyzowego zawartego w cenie oleju napędowego wykorzystywanego do produkcji rolnej przez producentów rolnych oraz na pokrycie kosztów postępowania w sprawie jego zwrotu, poniesionych w tym zakresie przez gminy województwa śląskiego w I terminie płatniczym 2022 r.

Ponadto przeniesiono kwotę 8.610,00 zł z wydatków bieżących roku 2022 do wydatków majątkowych roku 2022 w dziale 600.


BURMISTRZ
MIASTA I GMINY KONIECPOL
Ryszard Suliga