

**Zarządzenie nr 122/2022
Burmistrza Miasta i Gminy Koniecpol
z dnia 9 sierpnia 2022 r.**

w sprawie zmiany uchwały nr XLI/359/2021 z dnia 30 grudnia 2021 r. w sprawie
Wieloletniej Prognozy Finansowej Gminy Koniecpol na lata 2022–2034

Na podstawie art. 232 ust.1 ustawy z dnia 27 sierpnia 2009 r. o finansach publicznych (tekst jednolity Dz.U. z 2021 roku poz. 305 z późn.zm.) oraz art. 18 ust. 2 pkt 6 ustawy z dnia 8 marca 1990 r. o samorządzie gminnym (tekst jednolity Dz.U. z 2022 roku poz. 559 z późn.zm.)

Burmistrz Miasta i Gminy Koniecpol zmienia uchwałę nr XLI/359/2022 z dnia 30 grudnia 2021 r. w sprawie Wieloletniej Prognozy Finansowej Gminy Koniecpol na lata 2022–2034 w ten sposób, że:

§ 1.

„Wieloletnia Prognoza Finansowa” otrzymuje brzmienie zgodnie z załącznikiem nr 1 do niniejszego zarządzenia.

§ 2.

Objaśnienia zmian do przyjętych wartości w Wieloletniej Prognozie Finansowej na lata 2022 - 2037 zostały opisane w załączniku nr 2 do niniejszego zarządzenia.


§ 3.

Wykonanie zarządzenia powierza się Skarbnikowi Gminy.

§ 4.

Zarządzenie wchodzi w życie z dniem podjęcia.

**BURMISTRZ
MIASTA I GMINY KONIECPOL**
Ryszard Suliga



Wieloletnia prognoza finansowa 1)

Ustalona na lata 2022–2025 relacja z art. 243 (poz. 8.3, 8.3.1, 8.4 i 8.4.1) została obliczona według średniej 7-letniej

załącznik nr 1 do
zarządzenia nr 122/2022
z dnia 2022-08-09

Wyszczególnienie	Dochody ogółem ^X	Dochody bieżące ^X	z tego:								
			z tego:						Dochody majątkowe ^X	w tym:	
			dochody z tytułu udziału we wpływach z podatku dochodowego od osób fizycznych	dochody z tytułu udziału we wpływach z podatku dochodowego od osób prawnych	z subwencji ogólnej	z tytułu dotacji i środków przeznaczonych na cele bieżące ^{X 3)}	pozostałe dochody bieżące ⁴⁾	w tym: z podatku od nieruchomości		ze sprzedaży majątku ^X	z tytułu dotacji oraz środków przeznaczonych na inwestycje
1.1.1	1.1.2	1.1.3	1.1.4	1.1.5	1.1.5.1	1.2	1.2.1	1.2.2			
Lp	1	1.1	1.1.1	1.1.2	1.1.3	1.1.4	1.1.5	1.1.5.1	1.2	1.2.1	1.2.2
2022	47 132 487,88	38 779 619,78	8 436 061,00	333 586,00	9 383 506,00	11 689 220,24	8 937 246,54	3 561 127,00	8 352 868,10	1 061 500,00	7 291 368,10
2023	44 401 278,56	37 563 157,31	8 857 864,05	350 265,30	9 851 329,95	9 392 678,68	9 111 019,33	4 269 120,00	6 838 121,25	0,00	6 838 121,25
2024	39 441 315,19	39 441 315,19	9 300 757,25	367 778,57	10 343 896,45	9 862 312,62	9 566 570,30	4 482 576,00	0,00	0,00	0,00
2025	41 413 380,95	41 413 380,95	9 765 795,12	386 167,49	10 861 091,27	10 355 428,25	10 044 898,82	4 706 704,80	0,00	0,00	0,00
2026	43 484 049,99	43 484 049,99	10 254 084,87	405 475,87	11 404 145,83	10 873 199,66	10 547 143,76	4 942 040,04	0,00	0,00	0,00
2027	45 658 252,49	45 658 252,49	10 786 789,11	425 749,66	11 974 353,13	11 416 859,64	11 074 500,94	5 189 142,04	0,00	0,00	0,00
2028	47 941 165,11	47 941 165,11	11 305 128,57	447 037,14	12 573 070,78	11 987 702,63	11 628 225,99	5 448 599,14	0,00	0,00	0,00
2029	50 338 223,37	50 338 223,37	11 870 385,00	469 389,00	13 201 724,32	12 587 087,76	12 209 637,29	5 721 029,10	0,00	0,00	0,00
2030	52 855 134,54	52 855 134,54	12 463 904,25	492 858,45	13 861 810,54	13 216 442,15	12 820 119,15	6 007 080,56	0,00	0,00	0,00
2031	55 497 891,26	55 497 891,26	13 087 099,46	517 501,37	14 554 901,06	13 877 264,25	13 461 125,11	6 307 434,58	0,00	0,00	0,00
2032	58 272 785,83	58 272 785,83	13 741 454,43	543 376,44	15 282 646,12	14 571 127,47	14 134 181,37	6 622 806,31	0,00	0,00	0,00
2033	61 186 425,13	61 186 425,13	14 428 527,16	570 545,27	16 046 778,42	15 299 683,84	14 840 890,44	6 953 946,53	0,00	0,00	0,00
2034	64 245 746,37	64 245 746,37	15 149 953,51	599 072,53	16 849 117,34	16 064 668,03	15 582 934,96	7 301 643,96	0,00	0,00	0,00
2035	67 458 033,69	67 458 033,69	15 907 451,19	629 026,15	17 691 573,21	16 867 901,43	16 362 081,71	7 666 726,16	0,00	0,00	0,00
2036	70 830 935,38	70 830 935,38	16 702 823,75	660 477,46	18 576 151,87	17 711 296,50	17 180 185,79	8 050 062,47	0,00	0,00	0,00
2037	74 372 482,15	74 372 482,15	17 537 964,94	693 501,34	19 504 959,46	18 596 861,33	18 039 195,08	8 452 565,59	0,00	0,00	0,00

¹⁾ Wzór może być stosowany także w układzie pionowym, w którym poszczególne pozycje są przedstawione w kolumnach a w wierszach.

²⁾ Zgodnie z art. 227 ustawy z dnia 27 sierpnia 2009 r. o finansach publicznych (Dz. U. z 2019 r. poz. 889, z późn. zm.), zwanej dalej „ustawą”, wieloletnia prognoza finansowa obejmuje okres roku budżetowego oraz co najmniej trzech kolejnych lat. W sytuacji dłuższego okresu prognozowania finansowego wzór stosuje się dla lat wykraczających poza minimalny (4-letni) okres prognozy, wynikający z art. 227 ustawy.

³⁾ W pozycji wykazuje się dochody o charakterze celowym, które jednostka otrzymuje od podmiotów zewnętrznych. W szczególności pozycja obejmuje dotacje celowe z budżetu państwa na zadania bieżące oraz dotacje i środki na finansowanie wydatków bieżących na realizację zadań finansowanych z udziałem środków, o których mowa w art. 5 ust. 1 pkt 2 i 3 ustawy. W pozycji nie wykazuje się natomiast dochodów związanych ze szczególnymi zasadami wykonywania budżetu jednostki wynikającymi z odrębnych ustaw, o których mowa w art. 237 ust. 1 ustawy.

⁴⁾ W pozycji wykazuje się pozostałe dochody bieżące w szczególności kwoty podatków i opłat lokalnych.

Wyszczególnienie	Wydatki ogółem ^X	z tego:											
		Wydatki bieżące ^X	w tym:							Wydatki majątkowe ^X	w tym:		
			na wynagrodzenia i składki od nich naliczane	z tytułu poręczeń i gwarancji ^X	w tym:		wydatki na obsługę długu ^X	w tym:			Inwestycje i zakupy inwestycyjne, o których mowa w art. 236 ust. 4 pkt 1 ustawy	wydatki o charakterze dotacyjnym na inwestycje i zakupy inwestycyjne	
					gwarancje i poręczenia podlegające wyłączeniu z limitu spłaty zobowiązań, o którym mowa w art. 243 ustawy ^X	odsetki i dyskonto podlegające wyłączeniu z limitu spłaty zobowiązań, o którym mowa w art. 243 ustawy, w terminie nie dłuższym niż 90 dni po zakończeniu programu, projektu lub zadania i otrzymaniu refundacji z tych środków (bez odsetek i dyskonta od zobowiązań na wkład krajowy) ^X		odsetki i dyskonto podlegające wyłączeniu z limitu spłaty zobowiązań, o którym mowa w art. 243 ustawy, z tytułu zobowiązań zaciągniętych na wkład krajowy ^X	pozostałe odsetki i dyskonto podlegające wyłączeniu z limitu spłaty zobowiązań, o którym mowa w art. 243 ustawy ^X				
2.1	2.1.1	2.1.2	2.1.2.1	2.1.3	2.1.3.1	2.1.3.2	2.1.3.3	2.2	2.2.1	2.2.1.1			
2022	65 014 750,30	42 588 566,16	15 355 518,29	0,00	0,00	566 000,00	0,00	185 440,29	0,00	22 426 184,14	19 426 184,14	450 000,00	
2023	49 852 530,56	37 562 780,95	15 423 238,05	0,00	0,00	1 149 380,32	0,00	238 283,77	0,00	12 289 749,61	12 289 749,61	0,00	
2024	38 872 445,19	38 870 505,19	15 731 702,81	0,00	0,00	1 524 180,21	0,00	229 580,87	0,00	1 940,00	1 940,00	0,00	
2025	40 216 856,95	40 034 750,95	16 203 653,90	0,00	0,00	1 476 275,87	0,00	163 219,85	0,00	182 106,00	182 106,00	0,00	
2026	42 187 525,99	41 363 305,99	16 689 763,51	0,00	0,00	1 381 413,97	0,00	97 022,95	0,00	824 220,00	824 220,00	0,00	
2027	45 058 648,49	42 610 863,49	17 190 456,42	0,00	0,00	1 276 807,29	0,00	21 081,27	0,00	2 447 785,00	2 447 785,00	0,00	
2028	47 341 413,73	43 947 086,11	17 706 170,11	0,00	0,00	1 232 324,61	0,00	8 130,09	0,00	3 394 327,62	3 394 327,62	0,00	
2029	49 223 223,37	45 443 777,37	18 237 355,22	0,00	0,00	1 192 663,02	0,00	0,00	0,00	3 779 446,00	3 779 446,00	0,00	
2030	51 264 704,54	47 107 343,54	18 784 475,87	0,00	0,00	1 044 014,52	0,00	0,00	0,00	4 157 361,00	4 157 361,00	0,00	
2031	53 997 891,26	48 847 472,26	19 348 010,15	0,00	0,00	913 758,30	0,00	0,00	0,00	5 150 419,00	5 150 419,00	0,00	
2032	56 302 785,83	50 850 327,83	19 928 450,45	0,00	0,00	790 908,30	0,00	0,00	0,00	5 452 458,00	5 452 458,00	0,00	
2033	58 786 425,13	52 998 601,13	20 526 303,97	0,00	0,00	629 565,30	0,00	0,00	0,00	5 787 824,00	5 787 824,00	0,00	
2034	61 815 746,37	55 312 050,37	21 142 093,09	0,00	0,00	433 005,30	0,00	0,00	0,00	6 503 696,00	6 503 696,00	0,00	
2035	66 558 033,69	57 838 794,25	21 776 355,88	0,00	0,00	233 988,30	0,00	0,00	0,00	8 719 239,44	8 719 239,44	0,00	
2036	69 880 935,38	60 554 909,85	22 429 646,55	0,00	0,00	160 278,30	0,00	0,00	0,00	9 326 025,53	9 326 025,53	0,00	
2037	73 365 482,15	63 419 120,16	23 102 535,95	0,00	0,00	82 473,30	0,00	0,00	0,00	9 946 361,99	9 946 361,99	0,00	

Wyszczególnienie	Wynik budżetu ^x	w tym:		z tego:							
		Kwota prognozowanej nadwyżki budżetu przeznaczana na spłatę kredytów, pożyczek i wykup papierów wartościowych ⁵⁾	Przychody budżetu ^x	Kredyty, pożyczki, emisja papierów wartościowych ^x	w tym:		Nadwyżka budżetowa z lat ubiegłych ^{x 6)}	w tym:		Wolne środki, o których mowa w art. 217 ust. 2 pkt 6 ustawy ^x	w tym:
					na pokrycie deficytu budżetu ^x	na pokrycie deficytu budżetu ^x		na pokrycie deficytu budżetu ^x	na pokrycie deficytu budżetu ^x		
Lp	3	3.1	4	4.1	4.1.1	4.2	4.2.1	4.3	4.3.1		
2022	-17 882 262,42	0,00	18 978 786,42	5 700 000,00	5 700 000,00	4 544 989,76	4 544 989,76	8 733 796,66	7 637 272,66		
2023	-5 451 252,00	0,00	6 670 000,00	6 670 000,00	5 451 252,00	0,00	0,00	0,00	0,00		
2024	568 870,00	568 870,00	630 000,00	630 000,00	0,00	0,00	0,00	0,00	0,00		
2025	1 196 524,00	1 196 524,00	0,00	0,00	0,00	0,00	0,00	0,00	0,00		
2026	1 296 524,00	1 296 524,00	0,00	0,00	0,00	0,00	0,00	0,00	0,00		
2027	599 604,00	599 604,00	0,00	0,00	0,00	0,00	0,00	0,00	0,00		
2028	599 751,38	599 751,38	0,00	0,00	0,00	0,00	0,00	0,00	0,00		
2029	1 115 000,00	1 115 000,00	0,00	0,00	0,00	0,00	0,00	0,00	0,00		
2030	1 590 430,00	1 590 430,00	0,00	0,00	0,00	0,00	0,00	0,00	0,00		
2031	1 500 000,00	1 500 000,00	0,00	0,00	0,00	0,00	0,00	0,00	0,00		
2032	1 970 000,00	1 970 000,00	0,00	0,00	0,00	0,00	0,00	0,00	0,00		
2033	2 400 000,00	2 400 000,00	0,00	0,00	0,00	0,00	0,00	0,00	0,00		
2034	2 430 000,00	2 430 000,00	0,00	0,00	0,00	0,00	0,00	0,00	0,00		
2035	900 000,00	0,00	0,00	0,00	0,00	0,00	0,00	0,00	0,00		
2036	950 000,00	0,00	0,00	0,00	0,00	0,00	0,00	0,00	0,00		
2037	1 007 000,00	0,00	0,00	0,00	0,00	0,00	0,00	0,00	0,00		

⁵⁾ Inne przeznaczenie nadwyżki budżetowej wymaga określenia w objaśnieniach do wieloletniej prognozy finansowej.

⁶⁾ W pozycji należy ująć środki pieniężne znajdujące się na rachunku budżetu pochodzące z nadwyżek poprzednich budżetów, łącznie z niewykorzystanymi środkami, o których mowa w art. 217 ust. 2 pkt 8 ustawy.

Wyszczególnienie	z tego:				Rozchody budżetu X	z tego:				
	Spłaty udzielonych pożyczek w latach ubiegłych X	w tym:		Inne przychody niezwiązane z zaciąganiem długu X 7)		w tym:	Spłaty rat kapitałowych kredytów i pożyczek oraz wykup papierów wartościowych X	z tego:		
		na pokrycie deficytu budżetu X						na pokrycie deficytu budżetu X		w tym:
Lp	4.4	4.4.1	4.5	4.5.1	5	5.1	5.1.1	5.1.1.1	5.1.1.2	
2022	0,00	0,00	0,00	0,00	1 096 524,00	1 096 524,00	146 524,00	0,00	146 524,00	
2023	0,00	0,00	0,00	0,00	1 218 748,00	1 218 748,00	146 524,00	0,00	146 524,00	
2024	0,00	0,00	0,00	0,00	1 198 870,00	1 198 870,00	846 524,00	0,00	846 524,00	
2025	0,00	0,00	0,00	0,00	1 196 524,00	1 196 524,00	846 524,00	0,00	846 524,00	
2026	0,00	0,00	0,00	0,00	1 296 524,00	1 296 524,00	946 524,00	0,00	946 524,00	
2027	0,00	0,00	0,00	0,00	599 604,00	599 604,00	214 604,00	0,00	214 604,00	
2028	0,00	0,00	0,00	0,00	599 751,38	599 751,38	214 751,38	0,00	214 751,38	
2029	0,00	0,00	0,00	0,00	1 115 000,00	1 115 000,00	0,00	0,00	0,00	
2030	0,00	0,00	0,00	0,00	1 590 430,00	1 590 430,00	0,00	0,00	0,00	
2031	0,00	0,00	0,00	0,00	1 500 000,00	1 500 000,00	0,00	0,00	0,00	
2032	0,00	0,00	0,00	0,00	1 970 000,00	1 970 000,00	0,00	0,00	0,00	
2033	0,00	0,00	0,00	0,00	2 400 000,00	2 400 000,00	0,00	0,00	0,00	
2034	0,00	0,00	0,00	0,00	2 430 000,00	2 430 000,00	0,00	0,00	0,00	
2035	0,00	0,00	0,00	0,00	900 000,00	900 000,00	0,00	0,00	0,00	
2036	0,00	0,00	0,00	0,00	950 000,00	950 000,00	0,00	0,00	0,00	
2037	0,00	0,00	0,00	0,00	1 007 000,00	1 007 000,00	0,00	0,00	0,00	

⁷⁾ W/ pozycji należy ująć w szczególności przychody pochodzące z prywatyzacji majątku jednostki samorządu terytorialnego.

Wyszczególnienie	Rozchody budżetu, z tego:						Kwota długu ^x	w tym:		Relacja zrównoważenia wydatków bieżących, o której mowa w art. 242 ustawy	
	łącznie kwota przypadających na dany rok kwot ustawowych wyłączeń z limitu spłaty zobowiązań, z tego:					Inne rozchody niezwiązane ze spłatą długu ^x		kwota długu, którego planowana spłata dokona się z wydatków ^x	Różnica między dochodami bieżącymi a wydatkami bieżącymi ^x	Różnica między dochodami bieżącymi, skorygowanymi o środki ⁸⁾ a wydatkami bieżącymi ^x	
	kwota wyłączeń z tytułu wcześniejszej spłaty zobowiązań, określonych w art. 243 ust. 3b ustawy	środkami nowego zobowiązania	wolnymi środkami, o których mowa w art. 217 ust. 2 pkt 6 ustawy	innymi środkami	kwota przypadających na dany rok kwot pozostałych ustawowych wyłączeń z limitu spłaty zobowiązań ^x						
Lp	5.1.1.3	5.1.1.3.1	5.1.1.3.2	5.1.1.3.3	5.1.1.4	5.2	6	6.1	7.1	7.2	
2022	0,00	0,00	0,00	0,00	0,00	0,00	12 672 451,38	0,00	-3 808 946,38	9 469 840,04	
2023	x	x	x	x	0,00	0,00	18 123 703,38	0,00	376,36	376,36	
2024	x	x	x	x	0,00	0,00	17 554 833,38	0,00	570 810,00	570 810,00	
2025	x	x	x	x	0,00	0,00	16 358 309,38	0,00	1 378 630,00	1 378 630,00	
2026	x	x	x	x	0,00	0,00	15 061 785,38	0,00	2 120 744,00	2 120 744,00	
2027	x	x	x	x	0,00	0,00	14 462 181,38	0,00	3 047 389,00	3 047 389,00	
2028	x	x	x	x	0,00	0,00	13 862 430,00	0,00	3 994 079,00	3 994 079,00	
2029	x	x	x	x	0,00	0,00	12 747 430,00	0,00	4 894 446,00	4 894 446,00	
2030	x	x	x	x	0,00	0,00	11 157 000,00	0,00	5 747 791,00	5 747 791,00	
2031	x	x	x	x	0,00	0,00	9 657 000,00	0,00	6 650 419,00	6 650 419,00	
2032	x	x	x	x	0,00	0,00	7 687 000,00	0,00	7 422 458,00	7 422 458,00	
2033	x	x	x	x	0,00	0,00	5 287 000,00	0,00	8 187 824,00	8 187 824,00	
2034	x	x	x	x	0,00	0,00	2 857 000,00	0,00	8 933 696,00	8 933 696,00	
2035	x	x	x	x	0,00	0,00	1 957 000,00	0,00	9 619 239,44	9 619 239,44	
2036	x	x	x	x	0,00	0,00	1 007 000,00	0,00	10 276 025,53	10 276 025,53	
2037	x	x	x	x	0,00	0,00	0,00	0,00	10 953 361,99	10 953 361,99	

⁸⁾ Skorygowanie o środki dotyczy określonego w art. 242 ustawy powiększenia o odpowiednie dla roku prognozy przychody wskazane w art. 217 ust. 2 ustawy. Skutki finansowe wyłączeń ograniczenia, o którym mowa w art. 242 ustawy, zawarte w innych ustawach należy ująć w objaśnieniach dołączanych do wieloletniej prognozy finansowej zgodnie z art. 226 ust. 2a ustawy.

Wyszczególnienie	Wskaźnik spłaty zobowiązań						
	Relacja określona po lewej stronie nierówności we wzorze, o którym mowa w art. 243 ust. 1 ustawy (po uwzględnieniu zobowiązań związku współtworzonego przez jednostkę samorządu terytorialnego oraz po uwzględnieniu ustawowych wyłączeń przypadających na dany rok) ^x	Relacja określona po prawej stronie nierówności we wzorze, o którym mowa w art. 243 ust. 1 ustawy, ustalona dla danego roku (wskaźnik jednoroczny) ^x		Dopuszczalny limit spłaty zobowiązań określony po prawej stronie nierówności we wzorze, o którym mowa w art. 243 ustawy, po uwzględnieniu ustawowych wyłączeń, obliczony w oparciu o plan 3 kwartału roku poprzedzającego pierwszy rok prognozy (wskaźnik ustalony w oparciu o średnią arytmetyczną z poprzednich lat) ^x	Dopuszczalny limit spłaty zobowiązań określony po prawej stronie nierówności we wzorze, o którym mowa w art. 243 ustawy, po uwzględnieniu ustawowych wyłączeń, obliczony w oparciu o wykonanie roku poprzedzającego pierwszy rok prognozy (wskaźnik ustalony w oparciu o średnią arytmetyczną z poprzednich lat) ^x	Informacja o spełnieniu wskaźnika spłaty zobowiązań określonego w art. 243 ustawy, po uwzględnieniu zobowiązań związku współtworzonego przez jednostkę samorządu terytorialnego oraz po uwzględnieniu ustawowych wyłączeń, obliczonego w oparciu o plan 3 kwartałów roku poprzedzającego rok budżetowy ^x	Informacja o spełnieniu wskaźnika spłaty zobowiązań określonego w art. 243 ustawy, po uwzględnieniu zobowiązań związku współtworzonego przez jednostkę samorządu terytorialnego oraz po uwzględnieniu ustawowych wyłączeń, obliczonego w oparciu o wykonanie roku poprzedzającego rok budżetowy ^x
Lp	8.1	8.2		8.3	8.3.1	8.4	8.4.1
2022	4,91%	-9,47%	-5,55%	20,64%	23,34%	TAK	TAK
2023	7,04%	4,08%	4,08%	16,24%	18,93%	TAK	TAK
2024	5,57%	7,08%	7,08%	12,66%	15,37%	TAK	TAK
2025	5,35%	9,19%	x	10,50%	13,19%	TAK	TAK
2026	5,01%	10,74%	x	7,30%	9,88%	TAK	TAK
2027	4,79%	12,63%	x	6,35%	8,93%	TAK	TAK
2028	4,48%	14,54%	x	5,59%	8,17%	TAK	TAK
2029	6,11%	16,12%	x	6,97%	6,97%	TAK	TAK
2030	6,65%	17,13%	x	10,63%	10,63%	TAK	TAK
2031	5,80%	18,17%	x	12,49%	12,49%	TAK	TAK
2032	6,32%	18,79%	x	14,07%	14,07%	TAK	TAK
2033	6,60%	19,22%	x	15,45%	15,45%	TAK	TAK
2034	5,94%	19,44%	x	16,66%	16,66%	TAK	TAK
2035	2,24%	19,48%	x	17,63%	17,63%	TAK	TAK
2036	2,09%	19,65%	x	18,34%	18,34%	TAK	TAK
2037	1,95%	19,79%	x	18,84%	18,84%	TAK	TAK

Ustalona na lata 2022–2025 relacja z art. 243 (poz. 8.3, 8.3.1, 8.4 i 8.4.1) została obliczona według średniej 7-letniej


Wyszczególnienie	Finansowanie programów, projektów lub zadań realizowanych z udziałem środków, o których mowa w art. 5 ust. 1 pkt 2 i 3 ustawy								
	Dochody bieżące na programy, projekty lub zadania finansowane z udziałem środków, o których mowa w art. 5 ust. 1 pkt 2 i 3 ustawy ^x	w tym:		Dochody majątkowe na programy, projekty lub zadania finansowane z udziałem środków, o których mowa w art. 5 ust. 1 pkt 2 i 3 ustawy	w tym:		Wydatki bieżące na programy, projekty lub zadania finansowane z udziałem środków, o których mowa w art. 5 ust. 1 pkt 2 i 3 ustawy ^x	w tym:	
		Dotacje i środki o charakterze bieżącym na realizację programu, projektu lub zadania finansowanego z udziałem środków, o których mowa w art. 5 ust. 1 pkt 2 ustawy ^x	w tym:		Dochody majątkowe na programy, projekty lub zadania finansowane z udziałem środków, o których mowa w art. 5 ust. 1 pkt 2 ustawy	w tym:		Wydatki bieżące na programy, projekty lub zadania finansowane z udziałem środków, o których mowa w art. 5 ust. 1 pkt 2 ustawy ^x	w tym:
Lp	9.1	9.1.1	9.1.1.1	9.2	9.2.1	9.2.1.1	9.3	9.3.1	9.3.1.1
2022	367 389,37	367 389,37	359 891,37	1 323 254,63	1 323 254,63	1 323 254,63	1 044 303,31	1 044 303,31	971 751,84
2023	0,00	0,00	0,00	0,00	0,00	0,00	0,00	0,00	0,00
2024	0,00	0,00	0,00	0,00	0,00	0,00	0,00	0,00	0,00
2025	0,00	0,00	0,00	0,00	0,00	0,00	0,00	0,00	0,00
2026	0,00	0,00	0,00	0,00	0,00	0,00	0,00	0,00	0,00
2027	0,00	0,00	0,00	0,00	0,00	0,00	0,00	0,00	0,00
2028	0,00	0,00	0,00	0,00	0,00	0,00	0,00	0,00	0,00
2029	0,00	0,00	0,00	0,00	0,00	0,00	0,00	0,00	0,00
2030	0,00	0,00	0,00	0,00	0,00	0,00	0,00	0,00	0,00
2031	0,00	0,00	0,00	0,00	0,00	0,00	0,00	0,00	0,00
2032	0,00	0,00	0,00	0,00	0,00	0,00	0,00	0,00	0,00
2033	0,00	0,00	0,00	0,00	0,00	0,00	0,00	0,00	0,00
2034	0,00	0,00	0,00	0,00	0,00	0,00	0,00	0,00	0,00
2035	0,00	0,00	0,00	0,00	0,00	0,00	0,00	0,00	0,00
2036	0,00	0,00	0,00	0,00	0,00	0,00	0,00	0,00	0,00
2037	0,00	0,00	0,00	0,00	0,00	0,00	0,00	0,00	0,00

Wyszczególnienie	Informacje uzupełniające o wybranych kategoriach finansowych									
	Wydatki majątkowe na programy, projekty lub zadania finansowane z udziałem środków, o których mowa w art. 5 ust. 1 pkt 2 i 3 ustawy	w tym:		Wydatki objęte limitem, o którym mowa w art. 226 ust. 3 pkt 4 ustawy	z tego:		Wydatki bieżące na pokrycie ujemnego wyniku finansowego samodzielnego publicznego zakładu opieki zdrowotnej	Wydatki na spłatę zobowiązań przejmowanych w związku z likwidacją lub przekształceniem samodzielnego publicznego zakładu opieki zdrowotnej	Kwota zobowiązań związku współtworzonego przez jednostkę samorządu terytorialnego przypadających do spłaty w danym roku budżetowym, podlegająca doliczeniu zgodnie z art. 244 ustawy ^x	Kwota zobowiązań wynikających z przejęcia przez jednostkę samorządu terytorialnego zobowiązań po likwidowanych i przekształcanych samorządowych osobach prawnych
		Wydatki majątkowe na programy, projekty lub zadania finansowane z udziałem środków, o których mowa w art. 5 ust. 1 pkt 2 ustawy	w tym:		bieżące	majątkowe				
			finansowane środkami określonymi w art. 5 ust. 1 pkt 2 ustawy							
Lp	9.4	9.4.1	9.4.1.1	10.1	10.1.1	10.1.2	10.2	10.3	10.4	10.5
2022	1 768 334,78	1 768 334,78	1 276 207,13	15 291 149,61	771 530,62	14 519 618,99	0,00	0,00	0,00	0,00
2023	0,00	0,00	0,00	12 009 659,00	0,00	12 009 659,00	0,00	0,00	0,00	0,00
2024	0,00	0,00	0,00	0,00	0,00	0,00	0,00	0,00	0,00	0,00
2025	0,00	0,00	0,00	0,00	0,00	0,00	0,00	0,00	0,00	0,00
2026	0,00	0,00	0,00	0,00	0,00	0,00	0,00	0,00	0,00	0,00
2027	0,00	0,00	0,00	0,00	0,00	0,00	0,00	0,00	0,00	0,00
2028	0,00	0,00	0,00	0,00	0,00	0,00	0,00	0,00	0,00	0,00
2029	0,00	0,00	0,00	0,00	0,00	0,00	0,00	0,00	0,00	0,00
2030	0,00	0,00	0,00	0,00	0,00	0,00	0,00	0,00	0,00	0,00
2031	0,00	0,00	0,00	0,00	0,00	0,00	0,00	0,00	0,00	0,00
2032	0,00	0,00	0,00	0,00	0,00	0,00	0,00	0,00	0,00	0,00
2033	0,00	0,00	0,00	0,00	0,00	0,00	0,00	0,00	0,00	0,00
2034	0,00	0,00	0,00	0,00	0,00	0,00	0,00	0,00	0,00	0,00
2035	0,00	0,00	0,00	0,00	0,00	0,00	0,00	0,00	0,00	0,00
2036	0,00	0,00	0,00	0,00	0,00	0,00	0,00	0,00	0,00	0,00
2037	0,00	0,00	0,00	0,00	0,00	0,00	0,00	0,00	0,00	0,00

Informacje uzupełniające o wybranych kategoriach finansowych

Wyszczególnienie	10.6 Spłaty, o których mowa w poz. 5.1, wynikające wyłącznie z tytułu zobowiązań już zaciągniętych ^X	10.7 Wydalki zmniejszające dług ^X	w tym:					10.8 Kwota wzrostu(+)/spadku(-) kwoty długu wynikająca z operacji niekasowych (m.in. umorzenia, różnice kursowe)	10.9 Wcześniejsza spłata zobowiązań, wyłączona z limitu spłaty zobowiązań, dokonywana w formie wydatków budżetowych	10.10 Wypuk papierów wartościowych, spłaty rat kredytów i pożyczek wraz z należnymi odsetkami i dyskontem, odpowiednio emilowanych lub zaciągniętych do równowartości kwoty ubytku w wykonanych dochodach jednostki samorządu terytorialnego będącego skutkiem wystąpienia COVID-19 ^X	10.11 Wydalki bieżące podlegające ustawowemu wyłączeniu z limitu spłaty zobowiązań ⁹⁾
			10.7.1 spłata zobowiązań wymagalnych z lat poprzednich, innych niż w poz. 10.7.3 ^X	10.7.2 spłata zobowiązań zaliczanych do tytułu dłużnego – kredyt i pożyczka ^X	w tym:		10.7.3 wyплаты z tytułu wymagalnych poręczeń i gwarancji ^X				
					10.7.2.1 zobowiązania zaciągniętych po dniu 1 stycznia 2019 r. ^X	w tym:					
						10.7.2.1.1 dokonywana w formie wydatku bieżącego ^X					
Lp	10.6	10.7	10.7.1	10.7.2	10.7.2.1	10.7.2.1.1	10.7.3	10.8	10.9	10.10	10.11
2022	1 096 524,00	0,00	0,00	0,00	0,00	0,00	0,00	0,00	0,00	0,00	0,00
2023	1 096 524,00	0,00	0,00	0,00	0,00	0,00	0,00	0,00	x	0,00	0,00
2024	1 096 524,00	0,00	0,00	0,00	0,00	0,00	0,00	0,00	x	0,00	0,00
2025	1 096 524,00	0,00	0,00	0,00	0,00	0,00	0,00	0,00	x	0,00	0,00
2026	1 196 524,00	0,00	0,00	0,00	0,00	0,00	0,00	0,00	x	0,00	0,00
2027	499 604,00	0,00	0,00	0,00	0,00	0,00	0,00	0,00	x	0,00	0,00
2028	499 751,38	0,00	0,00	0,00	0,00	0,00	0,00	0,00	x	0,00	0,00
2029	1 115 000,00	0,00	0,00	0,00	0,00	0,00	0,00	0,00	x	0,00	0,00
2030	372 000,00	0,00	0,00	0,00	0,00	0,00	0,00	0,00	x	0,00	0,00
2031	0,00	0,00	0,00	0,00	0,00	0,00	0,00	0,00	x	0,00	0,00
2032	0,00	0,00	0,00	0,00	0,00	0,00	0,00	0,00	x	0,00	0,00
2033	0,00	0,00	0,00	0,00	0,00	0,00	0,00	0,00	x	0,00	0,00
2034	0,00	0,00	0,00	0,00	0,00	0,00	0,00	0,00	x	0,00	0,00
2035	0,00	0,00	0,00	0,00	0,00	0,00	0,00	0,00	x	0,00	0,00
2036	0,00	0,00	0,00	0,00	0,00	0,00	0,00	0,00	x	0,00	0,00
2037	0,00	0,00	0,00	0,00	0,00	0,00	0,00	0,00	x	0,00	0,00

BURMISTRZ
 MIASTA I GMINY KONIECPOL
 Ryszard Suliga



⁹⁾ W pozycji należy ująć kwoty wydatków bieżących, o które zostają pomniejszone wydatki bieżące budżetu przy wyliczaniu limitu spłaty zobowiązań określonego po prawej stronie nierówności we wzorze, o którym mowa w art. 243 ustawy, na podstawie odrębnych ustaw, bez wydatków bieżących na obsługę długu. W szczególności należy ująć wydatki poniesione w celu realizacji zadań związanych z przeciwdziałaniem COVID-19.

* Informacje zawarte w tej części wieloletniej prognozy finansowej, w tym o spełnieniu relacji określonej w art. 243 ustawy zostaną automatycznie wygenerowane przez aplikację wskazaną przez Ministra Finansów, o której mowa w § 4 ust. 1, na podstawie danych historycznych oraz prognozowanych przez jednostkę samorządu terytorialnego. Automatyczne wyliczenia danych na podstawie wartości historycznych i prognozowanych przez jednostkę samorządu terytorialnego dotyczą w szczególności także pozycji 8.3 – 8.3.1 i pozycji z sekcji 12.

^x - pozycje oznaczone symbolem „x” sporządza się na okres prognozy kwoty długu, zgodnie z art. 227 ust. 2 ustawy. Okres ten nie podlega wydłużeniu w sytuacji planowania wydatków z tytułu niewymagalnych poręczeń i gwarancji. W przypadku planowania wydatków z tytułu niewymagalnych poręczeń i gwarancji, w okresie dłuższym niż okres, na który zaciągnięto oraz planuje się zaciągnąć zobowiązania dłużne, informację o wydatkach z tytułu niewymagalnych poręczeń i gwarancji, wykraczających poza wspomniany okres, należy zamieścić w objaśnieniach do wieloletniej prognozy finansowej.

Załącznik nr 2

**OBJAŚNIENIA
ZMIAN W WIELOLETNIEJ PROGNOZIE FINANSOWEJ
Gminy Koniecpol na lata 2022-2037**

W roku 2022 wieloletniej prognozy finansowej dokonano następujących zmian:

**ZWIĘKSZONO PLAN DOCHODÓW I WYDATKÓW OGÓŁEM W TYM BIEŻĄCYCH O KWOTĘ
54.379,43 ZŁ**


Na powyższe składa się:

Zwiększenie dochodów ze środków pochodzących z Funduszu Pomocy oraz wydatków na finansowanie zadań związanych z pomocą uchodźcom z Ukrainy w związku z trwającym konfliktem zbrojnym - kwota 9.137,39 zł.

Decyzja Wojewody Śląskiego z dnia 2 sierpnia 2022 r. nr FBI.3111.38.13.2022 dotycząca zwiększenia planu wydatków na realizację zadań z zakresu administracji rządowej, związanych z przyznawaniem Karty Dużej Rodziny - kwota 178,00 zł.

Decyzja Wojewody Śląskiego z dnia 4 sierpnia 2022 r. nr FBI.3111.123.5.2022 dotycząca zwiększenia planu wydatków na realizację zadań realizowanych w ramach wieloletniego rządowego programu "Posiłek w szkole i w domu" - kwota 7.405,00 zł.

Decyzja Wojewody Śląskiego z dnia 8 sierpnia 2022 r. nr FBI.3111.124.15.2022 dotycząca zwiększenia planu dotacji celowej na wyposażenie szkół w podręczniki, materiały edukacyjne lub materiały ćwiczeniowe - kwota 37.659,04 zł.

BURMISTRZ
MIASTA GMINY KONIECPOL

Ryszard Suliga