

Zarządzenie 69/2020

Burmistrza Miasta i Gminy Koniecpol

z dnia 12 czerwca 2020 r.

w sprawie zmiany uchwały nr XVIII/142/2019 z dnia 30 grudnia 2019 r. w sprawie uchwalenia Wieloletniej Prognozy Finansowej Gminy Koniecpol na lata 2020–2031

Na podstawie art. 232 ust.1 ustawy z dnia 27 sierpnia 2009 r. o finansach publicznych (tekst jednolity Dz.U. z 2019 r. poz. 869 z późn. zm.) oraz art. 18 ust. 2 pkt 6 ustawy z dnia 8 marca 1990 r. o samorządzie gminnym (tekst jednolity Dz.U. z 2020 roku poz. 713)

Burmistrz Miasta i Gminy Koniecpol zmienia uchwałę nr XVIII/142/2019 z dnia 30 grudnia 2019 r. w sprawie uchwalenia Wieloletniej Prognozy Finansowej Gminy Koniecpol na lata 2020–2031 w ten sposób, że:

§ 1.

„Wieloletnia Prognoza Finansowa” otrzymuje brzmienie zgodnie z załącznikiem nr 1 do niniejszego zarządzenia.

§ 2.


Objaśnienia zmian do przyjętych wartości w Wieloletniej Prognozie Finansowej na lata 2019 - 2030 zostały opisane w załączniku nr 2 do niniejszego zarządzenia.

§ 3.

Wykonanie zarządzenia powierza się Skarbnikowi Gminy.

§ 4.

Zarządzenie wchodzi w życie z dniem podjęcia.

**BURMISTRZ
MIASTA I GMINY KONIECPOL**

Ryszard Suliga

Wieloletnia prognoza finansowa ¹⁾

załącznik nr 1 do
zarządzenia nr 69/2020
z dnia 2020-06-12

Wyszczególnienie	Dochody ogółem ^x	Dochody bieżące ^x	z tego:								
			z tego:						Dochody majątkowe ^x	w tym:	
			dochody z tytułu udziału we wpływach z podatku dochodowego od osób fizycznych	dochody z tytułu udziału we wpływach z podatku dochodowego od osób prawnych	z subwencji ogólnej	z tytułu dotacji i środków przeznaczonych na cele bieżące ^{x 3)}	pozostałe dochody bieżące ⁴⁾	z podatku od nieruchomości		ze sprzedaży majątku	z tytułu dotacji oraz środków przeznaczonych na inwestycje
Lp	1	1.1	1.1.1	1.1.2	1.1.3	1.1.4	1.1.5	1.1.5.1	1.2	1.2.1	1.2.2
2020	43 130 604,46	39 315 355,57	7 106 909,00	190 000,00	10 592 887,00	14 095 971,57	7 329 788,00	3 344 000,00	3 815 248,89	300 000,00	3 515 248,89
2021	38 150 000,00	38 150 000,00	7 450 000,00	190 000,00	10 710 000,00	12 950 000,00	8 850 000,00	3 344 000,00	0,00	0,00	0,00
2022	38 150 000,00	38 150 000,00	7 450 000,00	190 000,00	10 710 000,00	12 950 000,00	8 850 000,00	3 344 000,00	0,00	0,00	0,00
2023	38 650 000,00	38 650 000,00	7 700 000,00	190 000,00	10 910 000,00	13 000 000,00	6 850 000,00	3 344 000,00	0,00	0,00	0,00
2024	39 150 000,00	39 150 000,00	0,00	0,00	0,00	0,00	0,00	0,00	0,00	0,00	0,00
2025	39 650 000,00	39 650 000,00	0,00	0,00	0,00	0,00	0,00	0,00	0,00	0,00	0,00
2026	40 150 000,00	40 150 000,00	0,00	0,00	0,00	0,00	0,00	0,00	0,00	0,00	0,00
2027	40 650 000,00	40 650 000,00	0,00	0,00	0,00	0,00	0,00	0,00	0,00	0,00	0,00
2028	41 150 000,00	41 150 000,00	0,00	0,00	0,00	0,00	0,00	0,00	0,00	0,00	0,00
2029	41 650 000,00	41 650 000,00	0,00	0,00	0,00	0,00	0,00	0,00	0,00	0,00	0,00
2030	42 150 000,00	42 150 000,00	0,00	0,00	0,00	0,00	0,00	0,00	0,00	0,00	0,00
2031	42 650 000,00	42 650 000,00	0,00	0,00	0,00	0,00	0,00	0,00	0,00	0,00	0,00

¹⁾ Wzór może być stosowany także w układzie pionowym, w którym poszczególne pozycje są przedstawione w kolumnach, a lata w wierszach.

²⁾ Zgodnie z art. 227 ustawy z dnia 27 sierpnia 2009 r. o finansach publicznych (Dz. U. z 2019 r. poz. 869, 1622 i 1649), zwanej dalej „ustawą”, wieloletnia prognoza finansowa obejmuje okres roku budżetowego oraz co najmniej trzech kolejnych lat. W sytuacji dłuższego okresu prognozowania finansowego wzór stosuje się dla lat wyliczających poza minimalny (4-letni) okres prognozy, wynikający z art. 227 ustawy.

³⁾ W pozycji wykazuje się dochody o charakterze celowym, które jednostka otrzymuje od podmiotów zewnętrznych. W szczególności pozycja obejmuje dotacje celowe z budżetu państwa na zadania bieżące oraz dotacje i środki na finansowanie wydatków bieżących na realizację zadań finansowanych z udziałem środków, o których mowa w art. 5 ust. 1 pkt 2 i 3 ustawy. W pozycji nie wykazuje się natomiast dochodów związanych ze szczególnymi zasadami wykonywania budżetu jednostki wynikającymi z odrębnych ustaw, o których mowa w art. 237 ust. 1 ustawy.

⁴⁾ W pozycji wykazuje się pozostałe dochody bieżące w szczególności kwoty podatków i opłat lokalnych.

Wykazanie	Wydatki ogółem ^x	z tego:										
		Wydatki bieżące ^x	w tym:						Wydatki majątkowe ^x	w tym:		
			na wynagrodzenia i składki od nich naliczane	z tytułu poręczeń i gwarancji ^x	w tym:		wydatki na obsługę długu ^x	w tym:		Inwestycje i zakupy inwestycyjne, o których mowa w art. 236 ust. 4 pkt 1 ustawy	wydatki o charakterze dotacyjnym na inwestycje i zakupy inwestycyjne	
					gwarancje i poręczenia podlegające wyłączeniu z limitu spłaty zobowiązań, o którym mowa w art. 243 ustawy ^x	odsetki i dyskonto podlegające wyłączeniu z limitu spłaty zobowiązań, o którym mowa w art. 243 ustawy, w terminie nie dłuższym niż 90 dni po zakończeniu programu, projektu lub zadania i otrzymaniu refundacji z tych środków (bez odsetek i dyskonta od zobowiązań na wkład krajowy) ^x		odsetki i dyskonto podlegające wyłączeniu z limitu spłaty zobowiązań, o którym mowa w art. 243 ustawy, z tytułu zobowiązań zaciągniętych na wkład krajowy ^x				
Lp	2	2.1	2.1.1	2.1.2	2.1.2.1	2.1.3	2.1.3.1	2.1.3.2	2.2	2.2.1	2.2.1.1	
2020	50 106 667,23	38 365 434,21	12 925 255,57	0,00	0,00	305 704,27	0,00	117 752,52	11 741 233,02	11 741 233,02	36 000,00	
2021	39 034 301,43	36 400 000,00	13 000 000,00	0,00	0,00	306 000,00	0,00	141 503,64	2 634 301,43	2 634 301,43	0,00	
2022	37 053 476,00	36 800 000,00	13 200 000,00	0,00	0,00	309 000,00	0,00	157 531,85	253 476,00	253 476,00	0,00	
2023	37 331 252,00	37 200 000,00	13 400 000,00	0,00	0,00	273 000,00	0,00	150 620,16	131 252,00	131 252,00	0,00	
2024	37 831 252,00	37 700 000,00	0,00	0,00	0,00	234 000,00	0,00	139 945,64	131 252,00	131 252,00	0,00	
2025	38 331 252,00	38 200 000,00	0,00	0,00	0,00	190 000,00	0,00	107 376,22	131 252,00	131 252,00	0,00	
2026	38 731 252,00	38 700 000,00	0,00	0,00	0,00	154 000,00	0,00	75 194,85	31 252,00	31 252,00	0,00	
2027	39 928 172,00	39 200 000,00	0,00	0,00	0,00	112 000,00	0,00	39 996,38	728 172,00	728 172,00	0,00	
2028	40 428 024,62	39 700 000,00	0,00	0,00	0,00	91 250,00	0,00	28 253,87	728 024,62	728 024,62	0,00	
2029	40 312 776,00	40 200 000,00	0,00	0,00	0,00	72 000,00	0,00	17 400,00	112 776,00	112 776,00	0,00	
2030	41 555 776,00	40 700 000,00	0,00	0,00	0,00	32 000,00	0,00	10 800,00	855 776,00	855 776,00	0,00	
2031	42 427 792,00	41 200 000,00	0,00	0,00	0,00	7 000,00	0,00	4 100,00	1 227 792,00	1 227 792,00	0,00	

Wyszczególnienie	Wynik budżetu ^x	w tym:	Przychody budżetu ^x	z tego:					
		Kwota prognozowanej nadwyżki budżetu przeznaczana na spłatę kredytów, pożyczek i wykup papierów wartościowych ⁵⁾		Kredyty, pożyczki, emisja papierów wartościowych ^x	w tym:	Nadwyżka budżetowa z lat ubiegłych ^{x 6)}	w tym:	Wolne środki, o których mowa w art. 217 ust. 2 pkt 6 ustawy ^x	w tym:
					na pokrycie deficytu budżetu ^x		na pokrycie deficytu budżetu ^x		na pokrycie deficytu budżetu ^x
Lp	3	3.1	4	4.1	4.1.1	4.2	4.2.1	4.3	4.3.1
2020	-6 976 062,77	0,00	8 066 422,77	0,00	0,00	0,00	0,00	8 066 422,77	6 976 062,77
2021	-884 301,43	0,00	2 000 000,00	2 000 000,00	884 301,43	0,00	0,00	0,00	0,00
2022	1 096 524,00	1 096 524,00	0,00	0,00	0,00	0,00	0,00	0,00	0,00
2023	1 318 748,00	1 318 748,00	0,00	0,00	0,00	0,00	0,00	0,00	0,00
2024	1 318 748,00	1 318 748,00	0,00	0,00	0,00	0,00	0,00	0,00	0,00
2025	1 318 748,00	1 318 748,00	0,00	0,00	0,00	0,00	0,00	0,00	0,00
2026	1 418 748,00	1 418 748,00	0,00	0,00	0,00	0,00	0,00	0,00	0,00
2027	721 828,00	653 748,00	0,00	0,00	0,00	0,00	0,00	0,00	0,00
2028	721 975,38	721 973,38	0,00	0,00	0,00	0,00	0,00	0,00	0,00
2029	1 337 224,00	1 337 224,00	0,00	0,00	0,00	0,00	0,00	0,00	0,00
2030	594 224,00	594 224,00	0,00	0,00	0,00	0,00	0,00	0,00	0,00
2031	222 208,00	222 208,00	0,00	0,00	0,00	0,00	0,00	0,00	0,00

⁵⁾ Inne przeznaczenie nadwyżki budżetowej wymaga określenia w objaśnieniach do wieloletniej prognozy finansowej.

⁶⁾ W pozycji należy ująć środki pieniężne znajdujące się na rachunku budżetu pochodzące z nadwyżek poprzednich budżetów łącznie z niewykorzystanymi środkami, o których mowa w art. 217 ust. 2 pkt 6 ustawy.

Wyszczególnienie	z tego:				Rozchody budżetu x	z tego:			
	Spłaty udzielonych pożyczek w latach ubiegłych ^x	w tym:		na pokrycie deficytu budżetu ^x		Spłaty rat kapitałowych kredytów i pożyczek oraz wykup papierów wartościowych ^x	w tym:		
		na pokrycie deficytu budżetu ^x	Inne przychody niezwiązane z zaciągnięciem długu ^{x 7)}				łącznie kwota przypadających na dany rok kwot ustawowych wyłączeń z limitu spłaty zobowiązań ^x	kwota przypadających na dany rok kwot wyłączeń określonych w art. 243 ust. 3 ustawy ^x	kwota przypadających na dany rok kwot wyłączeń określonych w art. 243 ust. 3a ustawy ^x
Lp	4.4	4.4.1	4.5	4.5.1	5	5.1	5.1.1	5.1.1.1	5.1.1.2
2020	0,00	0,00	0,00	0,00	1 090 360,00	1 090 360,00	10 360,00	0,00	10 360,00
2021	0,00	0,00	0,00	0,00	1 115 698,57	1 115 698,57	446 524,00	0,00	446 524,00
2022	0,00	0,00	0,00	0,00	1 096 524,00	1 096 524,00	146 524,00	0,00	146 524,00
2023	0,00	0,00	0,00	0,00	1 318 748,00	1 318 748,00	146 524,00	0,00	146 524,00
2024	0,00	0,00	0,00	0,00	1 318 748,00	1 318 748,00	846 524,00	0,00	846 524,00
2025	0,00	0,00	0,00	0,00	1 318 748,00	1 318 748,00	846 524,00	0,00	846 524,00
2026	0,00	0,00	0,00	0,00	1 418 748,00	1 418 748,00	946 524,00	0,00	946 524,00
2027	0,00	0,00	0,00	0,00	721 828,00	721 828,00	214 604,00	0,00	214 604,00
2028	0,00	0,00	0,00	0,00	721 975,38	721 975,38	214 751,38	0,00	214 751,38
2029	0,00	0,00	0,00	0,00	1 337 224,00	1 337 224,00	0,00	0,00	0,00
2030	0,00	0,00	0,00	0,00	594 224,00	594 224,00	0,00	0,00	0,00
2031	0,00	0,00	0,00	0,00	222 208,00	222 208,00	0,00	0,00	0,00

⁷⁾ W pozycji należy ująć w szczególności przychody pochodzące z prywatyzacji majątku jednostki samorządu terytorialnego.

Wyszczególnienie	Rozchody budżetu, z tego:					Kwota długu ^x	w tym:		Relacja zrównowazenia wydatków bieżących, o której mowa w art. 242 ustawy	
	łącznie kwota przypadających na dany rok kwot ustawowych wyłączeń z limitu spłaty zobowiązań, w tym:						kwota długu, którego planowana spłata dokona się z wydatków ^x	Różnica między dochodami bieżącymi a wydatkami bieżącymi	Różnica między dochodami bieżącymi, skorygowanymi o środki ⁸⁾ a wydatkami bieżącymi	
	kwota wyłączeń z tytułu wcześniejszej spłaty zobowiązań, określonych w art. 243 ust. 3b ustawy	z tego:			Inne rozchody niezwiązane ze spłatą długu					
środkami nowego zobowiązania		wolnymi środkami, o których mowa w art. 217 ust. 2 pkt 6 ustawy	innymi środkami							
Lp	5.1.1.3	5.1.1.3.1	5.1.1.3.2	5.1.1.3.3	5.2	6	6.1	7.1	7.2	
2020	0,00	0,00	0,00	0,00	0,00	9 184 673,95	0,00	949 921,36	9 016 344,13	
2021	x	x	x	x	0,00	10 068 975,38	0,00	1 750 000,00	1 750 000,00	
2022	x	x	x	x	0,00	8 972 451,38	0,00	1 350 000,00	1 350 000,00	
2023	x	x	x	x	0,00	7 653 703,38	0,00	1 450 000,00	1 450 000,00	
2024	x	x	x	x	0,00	6 334 955,38	0,00	1 450 000,00	1 450 000,00	
2025	x	x	x	x	0,00	5 016 207,38	0,00	1 450 000,00	1 450 000,00	
2026	x	x	x	x	0,00	3 597 459,38	0,00	1 450 000,00	1 450 000,00	
2027	x	x	x	x	0,00	2 875 631,38	0,00	1 450 000,00	1 450 000,00	
2028	x	x	x	x	0,00	2 153 656,00	0,00	1 450 000,00	1 450 000,00	
2029	x	x	x	x	0,00	816 432,00	0,00	1 450 000,00	1 450 000,00	
2030	x	x	x	x	0,00	222 208,00	0,00	1 450 000,00	1 450 000,00	
2031	x	x	x	x	0,00	0,00	0,00	1 450 000,00	1 450 000,00	

⁸⁾ Skorygowanie o środki dotyczy określonego w art. 242 ustawy powiększenia w szczególności o przychody określone w art. 217 ust. 2 pkt 5 ustawy.

Wyszczególnienie	Wskaźnik spłaty zobowiązań						
	Relacja określona po lewej stronie nierówności we wzorze, o którym mowa w art. 243 ust. 1 ustawy (po uwzględnieniu zobowiązań związku współtworzonego przez jednostkę samorządu terytorialnego oraz po uwzględnieniu ustawowych wyłączeń przypadających na dany rok) ^x	Relacja określona po prawej stronie nierówności we wzorze, o którym mowa w art. 243 ust. 1 ustawy, ustalona dla danego roku (wskaźnik jednoroczny) ^x		Dopuszczalny limit spłaty zobowiązań określony po prawej stronie nierówności we wzorze, o którym mowa w art. 243 ustawy, po uwzględnieniu ustawowych wyłączeń, obliczony w oparciu o plan 3. kwartału roku poprzedzającego pierwszy rok prognozy (wskaźnik ustalony w oparciu o średnią arytmetyczną z poprzednich lat) ^x	Dopuszczalny limit spłaty zobowiązań określony po prawej stronie nierówności we wzorze, o którym mowa w art. 243 ustawy, po uwzględnieniu ustawowych wyłączeń, obliczony w oparciu o wykonanie roku poprzedzającego pierwszy rok prognozy (wskaźnik ustalony w oparciu o średnią arytmetyczną z poprzednich lat) ^x	Informacja o spełnieniu wskaźnika spłaty zobowiązań określonego w art. 243 ustawy, po uwzględnieniu zobowiązań związku współtworzonego przez jednostkę samorządu terytorialnego oraz po uwzględnieniu ustawowych wyłączeń, obliczonego w oparciu o plan 3 kwartałów roku poprzedzającego rok budżetowy ^x	Informacja o spełnieniu wskaźnika spłaty zobowiązań określonego w art. 243 ustawy, po uwzględnieniu zobowiązań związku współtworzonego przez jednostkę samorządu terytorialnego oraz po uwzględnieniu ustawowych wyłączeń, obliczonego w oparciu o wykonanie roku poprzedzającego rok budżetowy ^x
Lp	8.1	8.2		8.3	8.3.1	8.4	8.4.1
2020	5,03%	5,53%	6,72%	18,10%	21,86%	TAK	TAK
2021	3,31%	8,19%	8,19%	12,90%	16,66%	TAK	TAK
2022	4,37%	6,58%	6,58%	7,03%	10,79%	TAK	TAK
2023	5,05%	6,72%	6,72%	7,16%	7,16%	TAK	TAK
2024	1,45%	4,30%	4,30%	7,16%	7,16%	TAK	TAK
2025	1,40%	4,14%	x	5,87%	5,87%	TAK	TAK
2026	1,37%	4,00%	x	5,95%	7,55%	TAK	TAK
2027	1,42%	3,84%	x	5,64%	5,64%	TAK	TAK
2028	1,39%	3,75%	x	5,40%	5,40%	TAK	TAK
2029	3,34%	3,65%	x	4,76%	4,76%	TAK	TAK
2030	1,46%	3,52%	x	4,34%	4,34%	TAK	TAK
2031	0,53%	3,42%	x	3,89%	3,89%	TAK	TAK


Wyszczególnienie	Finansowanie programów, projektów lub zadań realizowanych z udziałem środków, o których mowa w art. 5 ust. 1 pkt 2 i 3 ustawy								
	Dochody bieżące na programy, projekty lub zadania finansowane z udziałem środków, o których mowa w art. 5 ust. 1 pkt 2 i 3 ustawy	w tym:		Dochody majątkowe na programy, projekty lub zadania finansowane z udziałem środków, o których mowa w art. 5 ust. 1 pkt 2 i 3 ustawy	w tym:		Wydatki bieżące na programy, projekty lub zadania finansowane z udziałem środków, o których mowa w art. 5 ust. 1 pkt 2 i 3 ustawy	w tym:	
		Dotacje i środki o charakterze bieżącym na realizację programu, projektu lub zadania finansowanego z udziałem środków, o których mowa w art. 5 ust. 1 pkt 2 ustawy ^x	środki określone w art. 5 ust. 1 pkt 2 ustawy		Dochody majątkowe na programy, projekty lub zadania finansowane z udziałem środków, o których mowa w art. 5 ust. 1 pkt 2 ustawy	środki określone w art. 5 ust. 1 pkt 2 ustawy		Wydatki bieżące na programy, projekty lub zadania finansowane z udziałem środków, o których mowa w art. 5 ust. 1 pkt 2 ustawy ^x	finansowane środkami określonymi w art. 5 ust. 1 pkt 2 ustawy
Lp	9.1	9.1.1	9.1.1.1	9.2	9.2.1	9.2.1.1	9.3	9.3.1	9.3.1.1
2020	1 134 054,11	1 134 054,11	1 089 316,26	2 544 517,89	2 544 517,89	2 544 517,89	1 274 253,45	1 274 253,45	1 098 059,74
2021	41 419,57	41 419,57	41 419,57	0,00	0,00	0,00	48 728,91	48 728,91	41 419,57
2022	0,00	0,00	0,00	0,00	0,00	0,00	0,00	0,00	0,00
2023	0,00	0,00	0,00	0,00	0,00	0,00	0,00	0,00	0,00
2024	0,00	0,00	0,00	0,00	0,00	0,00	0,00	0,00	0,00
2025	0,00	0,00	0,00	0,00	0,00	0,00	0,00	0,00	0,00
2026	0,00	0,00	0,00	0,00	0,00	0,00	0,00	0,00	0,00
2027	0,00	0,00	0,00	0,00	0,00	0,00	0,00	0,00	0,00
2028	0,00	0,00	0,00	0,00	0,00	0,00	0,00	0,00	0,00
2029	0,00	0,00	0,00	0,00	0,00	0,00	0,00	0,00	0,00
2030	0,00	0,00	0,00	0,00	0,00	0,00	0,00	0,00	0,00
2031	0,00	0,00	0,00	0,00	0,00	0,00	0,00	0,00	0,00

Wyszczególnienie	Informacje uzupełniające o wybranych kategoriach finansowych									
	Wydatki majątkowe na programy, projekty lub zadania finansowane z udziałem środków, o których mowa w art. 5 ust. 1 pkt 2 i 3 ustawy	w tym:		Wydatki objęte limitem, o którym mowa w art. 226 ust. 3 pkt 4 ustawy	z tego:		Wydatki bieżące na pokrycie ujemnego wyniku finansowego samodzielnego publicznego zakładu opieki zdrowotnej	Wydatki na spłatę zobowiązań przejmowanych w związku z likwidacją lub przekształceniem samodzielnego publicznego zakładu opieki zdrowotnej	Kwota zobowiązań związku współtworzonego przez jednostkę samorządu terytorialnego przypadających do spłaty w danym roku budżetowym, podlegająca doliczeniu zgodnie z art. 244 ustawy ^x	Kwota zobowiązań wynikających z przejścia przez jednostkę samorządu terytorialnego zobowiązań po likwidowanych i przekształcanych samorządowych osobach prawnych
		Wydatki majątkowe na programy, projekty lub zadania finansowane z udziałem środków, o których mowa w art. 5 ust. 1 pkt 2 ustawy	w tym:		bieżące	majątkowe				
			finansowane środkami określonymi w art. 5 ust. 1 pkt 2 ustawy							
Lp	9.4	9.4.1	9.4.1.1	10.1	10.1.1	10.1.2	10.2	10.3	10.4	10.5
2020	3 900 000,00	3 900 000,00	1 712 195,00	7 514 822,45	1 276 253,45	6 238 569,00	0,00	0,00	0,00	0,00
2021	494 052,19	494 052,19	216 900,95	2 668 728,91	48 728,91	2 620 000,00	0,00	0,00	0,00	0,00
2022	0,00	0,00	0,00	20 000,00	0,00	20 000,00	0,00	0,00	0,00	0,00
2023	0,00	0,00	0,00	0,00	0,00	0,00	0,00	0,00	0,00	0,00
2024	0,00	0,00	0,00	0,00	0,00	0,00	0,00	0,00	0,00	0,00
2025	0,00	0,00	0,00	0,00	0,00	0,00	0,00	0,00	0,00	0,00
2026	0,00	0,00	0,00	0,00	0,00	0,00	0,00	0,00	0,00	0,00
2027	0,00	0,00	0,00	0,00	0,00	0,00	0,00	0,00	0,00	0,00
2028	0,00	0,00	0,00	0,00	0,00	0,00	0,00	0,00	0,00	0,00
2029	0,00	0,00	0,00	0,00	0,00	0,00	0,00	0,00	0,00	0,00
2030	0,00	0,00	0,00	0,00	0,00	0,00	0,00	0,00	0,00	0,00
2031	0,00	0,00	0,00	0,00	0,00	0,00	0,00	0,00	0,00	0,00

Wyszczególnienie	Informacje uzupełniające o wybranych kategoriach finansowych								
	Spłaty, o których mowa w poz. 5.1, wynikające wyłącznie z tytułu zobowiązań już zaciągniętych ^x	Wydatki zmniejszające dług ^x	w tym:				wyплаты z tytułu wymagalnych poręczeń i gwarancji ^x	Kwota wzrostu(+)/spadku(-) kwoty długu wynikająca z operacji niekasowych (m.in. umorzenia, różnice kursowe)	Wcześniejsza spłata zobowiązań, wyłączona z limitu spłaty zobowiązań, dokonywana w formie wydatków budżetowych
			spłata zobowiązań wymagalnych z lat poprzednich, innych niż w poz. 10.7.3 ^x	spłata zobowiązań zaliczanych do tytułu dłużnego – kredyt i pożyczka ^x	w tym:				
					zobowiązań zaciągniętych po dniu 1 stycznia 2019 r. ^x	dokonywana w formie wydatku bieżącego ^x			
Lp	10.6	10.7	10.7.1	10.7.2	10.7.2.1	10.7.2.1.1	10.7.3	10.8	10.9
2020	1 090 360,00	0,00	0,00	0,00	0,00	0,00	0,00	0,00	0,00
2021	1 115 698,57	0,00	0,00	0,00	0,00	0,00	0,00	0,00	x
2022	1 096 524,00	0,00	0,00	0,00	0,00	0,00	0,00	0,00	x
2023	1 096 524,00	0,00	0,00	0,00	0,00	0,00	0,00	0,00	x
2024	1 096 524,00	0,00	0,00	0,00	0,00	0,00	0,00	0,00	x
2025	1 096 524,00	0,00	0,00	0,00	0,00	0,00	0,00	0,00	x
2026	1 196 524,00	0,00	0,00	0,00	0,00	0,00	0,00	0,00	x
2027	499 604,00	0,00	0,00	0,00	0,00	0,00	0,00	0,00	x
2028	499 751,38	0,00	0,00	0,00	0,00	0,00	0,00	0,00	x
2029	1 115 000,00	0,00	0,00	0,00	0,00	0,00	0,00	0,00	x
2030	372 000,00	0,00	0,00	0,00	0,00	0,00	0,00	0,00	x
2031	0,00	0,00	0,00	0,00	0,00	0,00	0,00	0,00	x

Informacje zawarte w tej części wieloletniej prognozy finansowej, w tym o spełnieniu relacji określonej w art. 243 ustawy zostaną automatycznie wygenerowane przez aplikację wskazaną przez Ministra Finansów, o której mowa w § 4 ust. 1, na podstawie danych historycznych oraz prognozowanych przez jednostkę samorządu terytorialnego. Automatyczne wycięcia danych na podstawie wartości historycznych i prognozowanych przez jednostkę samorządu terytorialnego dotyczą w szczególności także pozycji 8.3 – 8.3.1 i pozycji z sekcji 12.

^x - pozycje oznaczone symbolem „x” sporządza się na okres prognozy kwoty długu, zgodnie z art. 227 ust. 2 ustawy. Okres ten nie podlega wydłużeniu w sytuacji planowania wydatków z tytułu niewymagalnych poręczeń i gwarancji. W przypadku planowania wydatków z tytułu niewymagalnych poręczeń i gwarancji w okresie dłuższym niż okres, na który zaciągnięto oraz planuje się zaciągnąć zobowiązania dłużne, informację o wydatkach z tytułu niewymagalnych poręczeń i gwarancji, wykraczających poza wspomniany okres, należy zamieścić w objaśnieniach do wieloletniej prognozy finansowej.

BURMISTRZ
MIASTA GMINY KONIECPOL

Ryszard Suliga

Załącznik nr 2
Objaśnienia wartości przyjętych w wieloletniej prognozie finansowej
Gminy Koniecpol na lata 2020-2031

Zmiany w planie dochodów bieżących dotyczą:

1. zwiększenia planu dochodów w rozdziale 75011 o kwotę 3.500,00 zł z tytułu dotacji celowej zgodnie z decyzją Wojewody Śląskiego z dnia 10 czerwca 2020 r. Nr FBI.3111.9.5.2020 na realizację zadań wynikających z ustawy - Prawo o aktach stanu cywilnego: renowację, konserwację, oprawę oraz zabezpieczenie przed uszkodzeniem, utratą, a także przed nieuprawnionym dostępem osób trzecich do ksiąg stanu cywilnego (wtóropisów), skorowidzów i akt zbiorowych, jak również na pokrycie kosztów związanych z należytym utrzymaniem i przekazaniem ww. dokumentów do Archiwum Państwowego.
2. zwiększenia planu dochodów w rozdziale 85503 o kwotę 138,00 zł z tytułu dotacji celowej na realizację zadań z zakresu administracji rządowej, związanych z przyznawaniem Karty Dużej Rodziny zgodnie z decyzją Wojewody Śląskiego z dnia 4 czerwca 2020 r. Nr FBI.3111.26.9.2020.
3. zwiększenia planu dochodów w rozdziale 85505 o kwotę 32.950,00 zł z tytułu dotacji celowej, zgodnie z decyzją Wojewody Śląskiego z dnia 10 czerwca 2020 r. Nr FBI.3111.10.6.2020 na dofinansowanie realizacji zadań, o których mowa w ustawie z dnia 4 lutego 2011 r. o opiece nad dziećmi do lat 3, w zakresie ustalonym w Resortowym programie rozwoju instytucji opieki nad dziećmi w wieku do lat 3 "MALUCH +" 2020.

Zmiany w planie wydatków bieżących dotyczą:

1. zwiększenia planu wydatków w rozdziale 75011 o kwotę 3.500,00 zł na realizację zadań wynikających z ustawy - Prawo o aktach stanu cywilnego: renowację, konserwację, oprawę oraz zabezpieczenie przed uszkodzeniem, utratą, a także przed nieuprawnionym dostępem osób trzecich do ksiąg stanu cywilnego (wtóropisów), skorowidzów i akt zbiorowych, jak również na pokrycie kosztów


również na pokrycie kosztów związanych z należyтым utrzymaniem i przekazaniem ww. dokumentów do Archiwum Państwowego.

2. zwiększenia planu wydatków w rozdziale 85503 o kwotę 138,00 zł na realizację zadań z zakresu administracji rządowej, związanych z przyznawaniem Karty Dużej Rodziny.

3. zwiększenia planu wydatków w rozdziale 85505 o kwotę 32.950,00 zł na realizację zadań, o których mowa w ustawie z dnia 4 lutego 2011 r. o opiece nad dziećmi do lat 3, w zakresie ustalonym w Resortowym programie rozwoju instytucji opieki nad dziećmi w wieku do lat 3 "MALUCH +" 2020.

4. przeniesienia planu wydatków w rozdziale 75107 w kwocie 300,00 zł z grupy świadczenia na rzecz osób fizycznych do grupy wydatki jednostek budżetowych związanych z realizacją ich statutowych zadań.

5. przeniesienia planu wydatków w rozdziale 80104 w kwocie 30.000,00 zł z grupy wynagrodzenia i składki od nich naliczane do grupy wydatki jednostek budżetowych związanych z realizacją ich statutowych zadań.

BURMISTRZ
GMINY KONIECPOL

Ryszard Suliga