

**Zarządzenie nr 161/2020
Burmistrza Miasta i Gminy Koniecpol
z dnia 10 grudnia 2020 r.**

w sprawie zmiany uchwały nr XVIII/142/2019 z dnia 30 grudnia 2019 r. w sprawie uchwalenia Wieloletniej Prognozy Finansowej Gminy Koniecpol na lata 2020–2031

Na podstawie art. 232 ust.1 ustawy z dnia 27 sierpnia 2009 r. o finansach publicznych (tekst jednolity Dz.U. z 2019 r. poz. 869 z późn. zm.) oraz art. 18 ust. 2 pkt 6 ustawy z dnia 8 marca 1990 r. o samorządzie gminnym (tekst jednolity Dz.U. z 2020 roku poz. 713z późn.zm.)

Burmistrz Miasta i Gminy Koniecpol zmienia uchwałę nr XVIII/142/2019 z dnia 30 grudnia 2019 r. w sprawie uchwalenia Wieloletniej Prognozy Finansowej Gminy Koniecpol na lata 2020–2031 w ten sposób, że:

§ 1.

„Wieloletnia Prognoza Finansowa” otrzymuje brzmienie zgodnie z załącznikiem nr 1 do niniejszego zarządzenia.

§ 2.


Objaśnienia zmian do przyjętych wartości w Wieloletniej Prognozie Finansowej na lata 2019 - 2030 zostały opisane w załączniku nr 2 do niniejszego zarządzenia.

§ 3.

Wykonanie zarządzenia powierza się Skarbnikowi Gminy.

§ 4.

Zarządzenie wchodzi w życie z dniem podjęcia.


BURMISTRZ
MIASTA I GMINY KONIECPOL
Ryszard Suliga

Wieloletnia prognoza finansowa ¹⁾

załącznik nr 1 do
zarządzenia nr 161/2020
z dnia 2020-12-10

Wyszczególnienie	Dochody ogółem ^x	z tego:										
		Dochody bieżące ^x	z tego:							Dochody majątkowe ^x	w tym:	
			dochody z tytułu udziału we wpływach z podatku dochodowego od osób fizycznych	dochody z tytułu udziału we wpływach z podatku dochodowego od osób prawnych	z subwencji ogólnej	z tytułu dotacji i środków przeznaczonych na cele bieżące ^{x 3)}	pozostałe dochody bieżące ⁴⁾	w tym:	z podatku od nieruchomości		ze sprzedaży majątku ^x	z tytułu dotacji oraz środków przeznaczonych na inwestycje
Lp	1	1.1	1.1.1	1.1.2	1.1.3	1.1.4	1.1.5	1.1.5.1	1.2	1.2.1	1.2.2	
2020	45 145 154,65	40 777 534,22	7 106 909,00	190 000,00	10 665 628,00	15 355 688,48	7 459 308,74	3 344 000,00	4 367 620,43	304 317,07	4 023 884,96	
2021	43 628 397,59	42 097 044,79	8 921 446,00	190 000,00	11 283 990,00	14 347 599,79	7 354 009,00	3 437 229,00	1 531 352,80	0,00	1 531 352,80	
2022	40 237 281,68	40 237 281,68	8 921 446,00	190 000,00	11 283 990,00	12 991 845,68	6 850 000,00	3 344 000,00	0,00	0,00	0,00	
2023	40 245 436,00	40 245 436,00	8 921 446,00	190 000,00	11 283 990,00	13 000 000,00	6 850 000,00	3 344 000,00	0,00	0,00	0,00	
2024	40 650 000,00	40 650 000,00	0,00	0,00	0,00	0,00	0,00	0,00	0,00	0,00	0,00	
2025	41 150 000,00	41 150 000,00	0,00	0,00	0,00	0,00	0,00	0,00	0,00	0,00	0,00	
2026	41 650 000,00	41 650 000,00	0,00	0,00	0,00	0,00	0,00	0,00	0,00	0,00	0,00	
2027	42 150 000,00	42 150 000,00	0,00	0,00	0,00	0,00	0,00	0,00	0,00	0,00	0,00	
2028	42 650 000,00	42 650 000,00	0,00	0,00	0,00	0,00	0,00	0,00	0,00	0,00	0,00	
2029	43 150 000,00	43 150 000,00	0,00	0,00	0,00	0,00	0,00	0,00	0,00	0,00	0,00	
2030	43 650 000,00	43 650 000,00	0,00	0,00	0,00	0,00	0,00	0,00	0,00	0,00	0,00	
2031	44 150 000,00	44 150 000,00	0,00	0,00	0,00	0,00	0,00	0,00	0,00	0,00	0,00	

¹⁾ Wzór może być stosowany także w układzie pionowym, w którym poszczególne pozycje są przedstawione w kolumnach, a lata w wierszach.

²⁾ Zgodnie z art. 227 ustawy z dnia 27 sierpnia 2009 r. o finansach publicznych (Dz. U. z 2019 r. poz. 869, z późn. zm.), zwanej dalej „ustawą”, wieloletnia prognoza finansowa obejmuje okres roku budżetowego oraz co najmniej trzech kolejnych lat. W sytuacji dłuższego okresu prognozowania finansowego wzór stosuje się dla lat wykraczających poza minimalny (4-letni) okres prognozy, wynikający z art. 227 ustawy.

³⁾ W pozycji wykazuje się dochody o charakterze celowym, które jednostka otrzymuje od podmiotów zewnętrznych. W szczególności pozycja obejmuje dotacje celowe z budżetu państwa na zadania bieżące oraz dotacje i środki na finansowanie wydatków bieżących na realizację zadań finansowanych z udziałem środków, o których mowa w art. 5 ust. 1 pkt 2 i 3 ustawy. W pozycji nie wykazuje się natomiast dochodów związanych ze szczególnymi zasadami wykonywania budżetu jednostki wynikającymi z odrębnych ustaw, o których mowa w art. 237 ust. 1 ustawy.

⁴⁾ W pozycji wykazuje się pozostałe dochody bieżące w szczególności kwoty podatków i opłat lokalnych.

Wyszczególnienie	Wydatki ogółem ^X	z tego:										
		Wydatki bieżące ^X	w tym:							Wydatki majątkowe ^X	w tym:	
			na wynagrodzenia i składki od nich naliczane	z tytułu poręczeń i gwarancji ^X	w tym:	wydatki na obsługę długu ^X	w tym:				Inwestycje i zakupy inwestycyjne, o których mowa w art. 236 ust. 4 pkt 1 ustawy	w tym:
					gwarancje i poręczenia podlegające wyłączeniu z limitu spłaty zobowiązań, o którym mowa w art. 243 ustawy ^X		odsetki i dyskonto podlegające wyłączeniu z limitu spłaty zobowiązań, o którym mowa w art. 243 ustawy, w terminie nie dłuższym niż 90 dni po zakończeniu programu, projektu lub zadania i otrzymaniu refundacji z tych środków (bez odsetek i dyskonta od zobowiązań na wkład krajowy) ^X	odsetki i dyskonto podlegające wyłączeniu z limitu spłaty zobowiązań, o którym mowa w art. 243 ustawy, z tytułu zobowiązań zaciągniętych na wkład krajowy ^X	pozostałe odsetki i dyskonto podlegające wyłączeniu z limitu spłaty zobowiązań, o którym mowa w art. 243 ustawy ^X			
2.1	2.1.1	2.1.2	2.1.2.1	2.1.3	2.1.3.1	2.1.3.2	2.1.3.3	2.2	2.2.1	2.2.1.1		
2020	47 810 304,60	39 665 387,96	12 991 962,21	0,00	0,00	255 704,27	0,00	97 551,50	0,00	8 144 916,64	8 144 916,64	36 000,00
2021	48 924 875,07	40 649 638,79	14 069 861,69	0,00	0,00	306 000,00	0,00	143 546,10	0,00	8 275 236,28	8 275 236,28	250 000,00
2022	39 140 757,68	37 741 845,68	13 200 000,00	0,00	0,00	309 000,00	0,00	159 574,30	0,00	1 398 912,00	1 398 912,00	0,00
2023	38 926 688,00	38 100 000,00	13 400 000,00	0,00	0,00	273 000,00	0,00	152 662,62	0,00	826 688,00	826 688,00	0,00
2024	39 331 252,00	38 600 000,00	0,00	0,00	0,00	234 000,00	0,00	141 993,70	0,00	731 252,00	731 252,00	0,00
2025	39 831 252,00	39 100 000,00	0,00	0,00	0,00	190 000,00	0,00	109 418,69	0,00	731 252,00	731 252,00	0,00
2026	40 231 252,00	39 600 000,00	0,00	0,00	0,00	154 000,00	0,00	77 237,29	0,00	631 252,00	631 252,00	0,00
2027	41 428 172,00	40 100 000,00	0,00	0,00	0,00	112 000,00	0,00	41 268,07	0,00	1 328 172,00	1 328 172,00	0,00
2028	41 928 024,62	40 600 000,00	0,00	0,00	0,00	91 250,00	0,00	28 253,88	0,00	1 328 024,62	1 328 024,62	0,00
2029	41 812 776,00	41 100 000,00	0,00	0,00	0,00	72 000,00	0,00	17 442,58	0,00	712 776,00	712 776,00	0,00
2030	43 055 776,00	41 600 000,00	0,00	0,00	0,00	32 000,00	0,00	10 816,95	0,00	1 455 776,00	1 455 776,00	0,00
2031	43 927 792,00	42 100 000,00	0,00	0,00	0,00	7 000,00	0,00	4 150,23	0,00	1 827 792,00	1 827 792,00	0,00

Wyszczególnienie	Wynik budżetu ^x	w tym:	Przychody budżetu ^x	z tego:					
		Kwota prognozowanej nadwyżki budżetu przeznaczana na spłatę kredytów, pożyczek i wykup papierów wartościowych ⁵⁾		Kredyty, pożyczki, emisja papierów wartościowych ^x	w tym:	Nadwyżka budżetowa z lat ubiegłych ^{x 6)}	w tym:	Wolne środki, o których mowa w art. 217 ust. 2 pkt 6 ustawy ^x	w tym:
					na pokrycie deficytu budżetu ^x		na pokrycie deficytu budżetu ^x		na pokrycie deficytu budżetu ^x
Lp	3	3.1	4	4.1	4.1.1	4.2	4.2.1	4.3	4.3.1
2020	-2 665 149,95	0,00	3 755 509,95	0,00	0,00	9 318,14	9 318,14	3 746 191,81	2 655 831,81
2021	-5 296 477,48	0,00	6 412 176,05	2 000 000,00	2 000 000,00	1 478 572,00	1 478 572,00	2 933 604,05	1 817 905,48
2022	1 096 524,00	1 096 524,00	0,00	0,00	0,00	0,00	0,00	0,00	0,00
2023	1 318 748,00	1 318 748,00	0,00	0,00	0,00	0,00	0,00	0,00	0,00
2024	1 318 748,00	1 318 748,00	0,00	0,00	0,00	0,00	0,00	0,00	0,00
2025	1 318 748,00	1 318 748,00	0,00	0,00	0,00	0,00	0,00	0,00	0,00
2026	1 418 748,00	1 418 748,00	0,00	0,00	0,00	0,00	0,00	0,00	0,00
2027	721 828,00	653 748,00	0,00	0,00	0,00	0,00	0,00	0,00	0,00
2028	721 975,38	721 973,38	0,00	0,00	0,00	0,00	0,00	0,00	0,00
2029	1 337 224,00	1 337 224,00	0,00	0,00	0,00	0,00	0,00	0,00	0,00
2030	594 224,00	594 224,00	0,00	0,00	0,00	0,00	0,00	0,00	0,00
2031	222 208,00	222 208,00	0,00	0,00	0,00	0,00	0,00	0,00	0,00

⁵⁾ Inne przeznaczenie nadwyżki budżetowej wymaga określenia w objaśnieniach do wieloletniej prognozy finansowej.

⁶⁾ W pozycji należy ująć środki pieniężne znajdujące się na rachunku budżetu pochodzące z nadwyżek poprzednich budżetów, łącznie z niewykorzystanymi środkami, o których mowa w art. 217 ust. 2 pkt 8 ustawy.

Wyszczególnienie	z tego:				Rozchody budżetu ^x	z tego:			
	Spłaty udzielonych pożyczek w latach ubiegłych ^x	w tym:	Inne przychody niezwiązane z zaciągnięciem długu ^{x 7)}	w tym:		Spłaty rat kapitałowych kredytów i pożyczek oraz wykup papierów wartościowych ^x	z tego:		
		na pokrycie deficytu budżetu ^x		na pokrycie deficytu budżetu ^x			łączna kwota przypadających na dany rok kwot ustawowych wyłączeń z limitu spłaty zobowiązań ^x	w tym:	
								kwota przypadających na dany rok kwot wyłączeń określonych w art. 243 ust. 3 ustawy ^x	kwota przypadających na dany rok kwot wyłączeń określonych w art. 243 ust. 3a ustawy ^x
Lp	4.4	4.4.1	4.5	4.5.1	5	5.1	5.1.1	5.1.1.1	5.1.1.2
2020	0,00	0,00	0,00	0,00	1 090 360,00	1 090 360,00	10 360,00	0,00	10 360,00
2021	0,00	0,00	0,00	0,00	1 115 698,57	1 115 698,57	446 524,00	0,00	446 524,00
2022	0,00	0,00	0,00	0,00	1 096 524,00	1 096 524,00	146 524,00	0,00	146 524,00
2023	0,00	0,00	0,00	0,00	1 318 748,00	1 318 748,00	146 524,00	0,00	146 524,00
2024	0,00	0,00	0,00	0,00	1 318 748,00	1 318 748,00	846 524,00	0,00	846 524,00
2025	0,00	0,00	0,00	0,00	1 318 748,00	1 318 748,00	846 524,00	0,00	846 524,00
2026	0,00	0,00	0,00	0,00	1 418 748,00	1 418 748,00	946 524,00	0,00	946 524,00
2027	0,00	0,00	0,00	0,00	721 828,00	721 828,00	214 604,00	0,00	214 604,00
2028	0,00	0,00	0,00	0,00	721 975,38	721 975,38	214 751,38	0,00	214 751,38
2029	0,00	0,00	0,00	0,00	1 337 224,00	1 337 224,00	0,00	0,00	0,00
2030	0,00	0,00	0,00	0,00	594 224,00	594 224,00	0,00	0,00	0,00
2031	0,00	0,00	0,00	0,00	222 208,00	222 208,00	0,00	0,00	0,00

⁷⁾ W pozycji należy ująć w szczególności przychody pochodzące z prywatyzacji majątku jednostki samorządu terytorialnego.

Wyszczególnienie	Rozchody budżetu, z tego:						Kwota długu ^x	Relacja zrównoważenia wydatków bieżących, o której mowa w art. 242 ustawy		
	łącznie kwota przypadających na dany rok kwot ustawowych wyłączeń z limitu spłaty zobowiązań, z tego:							w tym:		
	kwota wyłączeń z tytułu wcześniejszej spłaty zobowiązań, określonych w art. 243 ust. 3b ustawy	z tego:			kwota przypadających na dany rok kwot pozostałych ustawowych wyłączeń z limitu spłaty zobowiązań ^x	Inne rozchody niezwiązane ze spłatą długu ^x		kwota długu, którego planowana spłata dokona się z wydatków ^x	Różnica między dochodami bieżącymi a wydatkami bieżącymi ^x	Różnica między dochodami bieżącymi, skorygowanymi o środki ⁸⁾ a wydatkami bieżącymi ^x
środkami nowego zobowiązania		wolnymi środkami, o których mowa w art. 217 ust. 2 pkt 6 ustawy	innymi środkami							
Lp	5.1.1.3	5.1.1.3.1	5.1.1.3.2	5.1.1.3.3	5.1.1.4	5.2	6	6.1	7.1	7.2
2020	0,00	0,00	0,00	0,00	0,00	0,00	9 184 673,95	0,00	1 112 146,26	4 867 656,21
2021	x	x	x	x	0,00	0,00	10 068 975,38	0,00	1 447 406,00	5 859 582,05
2022	x	x	x	x	0,00	0,00	8 972 451,38	0,00	2 495 436,00	2 495 436,00
2023	x	x	x	x	0,00	0,00	7 653 703,38	0,00	2 145 436,00	2 145 436,00
2024	x	x	x	x	0,00	0,00	6 334 955,38	0,00	2 050 000,00	2 050 000,00
2025	x	x	x	x	0,00	0,00	5 016 207,38	0,00	2 050 000,00	2 050 000,00
2026	x	x	x	x	0,00	0,00	3 597 459,38	0,00	2 050 000,00	2 050 000,00
2027	x	x	x	x	0,00	0,00	2 875 631,38	0,00	2 050 000,00	2 050 000,00
2028	x	x	x	x	0,00	0,00	2 153 656,00	0,00	2 050 000,00	2 050 000,00
2029	x	x	x	x	0,00	0,00	816 432,00	0,00	2 050 000,00	2 050 000,00
2030	x	x	x	x	0,00	0,00	222 206,00	0,00	2 050 000,00	2 050 000,00
2031	x	x	x	x	0,00	0,00	0,00	0,00	2 050 000,00	2 050 000,00

⁸⁾ Skorygowanie o środki dotyczy określonego w art. 242 ustawy powiększenia o odpowiednie dla roku prognozy przychody wskazane w art. 217 ust. 2 ustawy. Skutki finansowe wyłączeń ograniczenia, o którym mowa w art. 242 ustawy, zawarte w innych ustawach należy ująć w objaśnieniach dołączanych do wieloletniej prognozy finansowej zgodnie z art. 226 ust. 2a ustawy.

Wyszczególnienie	Wskaźnik spłaty zobowiązań						
	Relacja określona po lewej stronie nierówności we wzorze, o którym mowa w art. 243 ust. 1 ustawy (po uwzględnieniu zobowiązań związku współtworzonego przez jednostkę samorządu terytorialnego oraz po uwzględnieniu ustawowych wyłączeń przypadających na dany rok) ^x	Relacja określona po prawej stronie nierówności we wzorze, o którym mowa w art. 243 ust. 1 ustawy, ustalona dla danego roku (wskaźnik jednoroczny) ^x		Dopuszczalny limit spłaty zobowiązań określony po prawej stronie nierówności we wzorze, o którym mowa w art. 243 ustawy, po uwzględnieniu ustawowych wyłączeń, obliczony w oparciu o plan 3 kwartału roku poprzedzającego pierwszy rok prognozy (wskaźnik ustalony w oparciu o średnią arytmetyczną z poprzednich lat) ^x	Dopuszczalny limit spłaty zobowiązań określony po prawej stronie nierówności we wzorze, o którym mowa w art. 243 ustawy, po uwzględnieniu ustawowych wyłączeń, obliczony w oparciu o wykonanie roku poprzedzającego pierwszy rok prognozy (wskaźnik ustalony w oparciu o średnią arytmetyczną z poprzednich lat) ^x	Informacja o spełnieniu wskaźnika spłaty zobowiązań określonego w art. 243 ustawy, po uwzględnieniu zobowiązań związku współtworzonego przez jednostkę samorządu terytorialnego oraz po uwzględnieniu ustawowych wyłączeń, obliczonego w oparciu o plan 3 kwartałów roku poprzedzającego rok budżetowy ^x	Informacja o spełnieniu wskaźnika spłaty zobowiązań określonego w art. 243 ustawy, po uwzględnieniu zobowiązań związku współtworzonego przez jednostkę samorządu terytorialnego oraz po uwzględnieniu ustawowych wyłączeń, obliczonego w oparciu o wykonanie roku poprzedzającego rok budżetowy ^x
Lp	8.1	8.2		8.3	8.3.1	8.4	8.4.1
2020	4,87%	5,84%	7,04%	18,10%	21,86%	TAK	TAK
2021	3,00%	6,92%	6,92%	13,01%	16,77%	TAK	TAK
2022	4,04%	10,29%	10,29%	6,71%	10,47%	TAK	TAK
2023	4,74%	8,88%	8,86%	8,08%	8,08%	TAK	TAK
2024	1,39%	5,62%	5,62%	8,70%	8,70%	TAK	TAK
2025	1,34%	5,44%	x	8,26%	8,26%	TAK	TAK
2026	1,32%	5,29%	x	7,02%	8,62%	TAK	TAK
2027	1,37%	5,13%	x	6,90%	6,90%	TAK	TAK
2028	1,34%	5,02%	x	6,80%	6,80%	TAK	TAK
2029	3,23%	4,92%	x	6,52%	6,52%	TAK	TAK
2030	1,41%	4,77%	x	5,76%	5,76%	TAK	TAK
2031	0,51%	4,66%	x	5,17%	5,17%	TAK	TAK

Wyszczególnienie	Finansowanie programów, projektów lub zadań realizowanych z udziałem środków, o których mowa w art. 5 ust. 1 pkt 2 i 3 ustawy								
	Dochody bieżące na programy, projekty lub zadania finansowane z udziałem środków, o których mowa w art. 5 ust. 1 pkt 2 i 3 ustawy ^x	w tym:		Dochody majątkowe na programy, projekty lub zadania finansowane z udziałem środków, o których mowa w art. 5 ust. 1 pkt 2 i 3 ustawy	w tym:		Wydanki bieżące na programy, projekty lub zadania finansowane z udziałem środków, o których mowa w art. 5 ust. 1 pkt 2 i 3 ustawy ^x	w tym:	
		Dotacje i środki o charakterze bieżącym na realizację programu, projektu lub zadania finansowanego z udziałem środków, o których mowa w art. 5 ust. 1 pkt 2 ustawy ^x	w tym:		Dochody majątkowe na programy, projekty lub zadania finansowane z udziałem środków, o których mowa w art. 5 ust. 1 pkt 2 ustawy	w tym:		Wydanki bieżące na programy, projekty lub zadania finansowane z udziałem środków, o których mowa w art. 5 ust. 1 pkt 2 ustawy ^x	w tym:
			środki określone w art. 5 ust. 1 pkt 2 ustawy			środki określone w art. 5 ust. 1 pkt 2 ustawy			środki określone w art. 5 ust. 1 pkt 2 ustawy
Lp	9.1	9.1.1	9.1.1.1	9.2	9.2.1	9.2.1.1	9.3	9.3.1	9.3.1.1
2020	756 349,80	756 349,80	720 038,36	1 204 109,09	1 204 109,09	1 204 109,09	799 165,08	799 165,08	684 836,76
2021	1 225 399,79	1 225 399,79	1 188 010,30	1 491 352,80	1 491 352,80	1 491 352,80	1 390 918,85	1 390 918,85	1 180 985,67
2022	176 816,68	176 816,68	169 318,68	0,00	0,00	0,00	176 816,68	176 816,68	169 318,68
2023	0,00	0,00	0,00	0,00	0,00	0,00	0,00	0,00	0,00
2024	0,00	0,00	0,00	0,00	0,00	0,00	0,00	0,00	0,00
2025	0,00	0,00	0,00	0,00	0,00	0,00	0,00	0,00	0,00
2026	0,00	0,00	0,00	0,00	0,00	0,00	0,00	0,00	0,00
2027	0,00	0,00	0,00	0,00	0,00	0,00	0,00	0,00	0,00
2028	0,00	0,00	0,00	0,00	0,00	0,00	0,00	0,00	0,00
2029	0,00	0,00	0,00	0,00	0,00	0,00	0,00	0,00	0,00
2030	0,00	0,00	0,00	0,00	0,00	0,00	0,00	0,00	0,00
2031	0,00	0,00	0,00	0,00	0,00	0,00	0,00	0,00	0,00

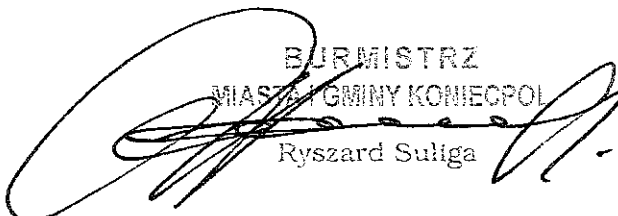
Wyszczególnienie	Informacje uzupełniające o wybranych kategoriach finansowych									
	Wydatki majątkowe na programy, projekty lub zadania finansowane z udziałem środków, o których mowa w art. 5 ust. 1 pkt 2 i 3 ustawy	w tym:		Wydatki objęte limitem, o którym mowa w art. 226 ust. 3 pkt 4 ustawy	z tego:		Wydatki bieżące na pokrycie ujemnego wyniku finansowego samodzielnego publicznego zakładu opieki zdrowotnej	Wydatki na spłatę zobowiązań przejmowanych w związku z likwidacją lub przekształceniem samodzielnego publicznego zakładu opieki zdrowotnej	Kwota zobowiązań związku współtworzonego przez jednostkę samorządu terytorialnego przypadających do spłaty w danym roku budżetowym, podlegająca doliczeniu zgodnie z art. 244 ustawy ^x	Kwota zobowiązań wynikających z przejęcia przez jednostkę samorządu terytorialnego zobowiązań po likwidowanych i przekształcanych samorządowych osobach prawnych
		Wydatki majątkowe na programy, projekty lub zadania finansowane z udziałem środków, o których mowa w art. 5 ust. 1 pkt 2 ustawy	w tym:		bieżące	majątkowe				
			finansowane środkami określonymi w art. 5 ust. 1 pkt 2 ustawy							
Lp	9.4	9.4.1	9.4.1.1	10.1	10.1.1	10.1.2	10.2	10.3	10.4	10.5
2020	3 900 000,00	3 900 000,00	1 712 195,00	5 510 234,08	761 165,08	4 749 069,00	0,00	0,00	0,00	0,00
2021	494 052,19	494 052,19	216 900,95	6 774 546,87	1 410 794,37	5 363 752,30	0,00	0,00	0,00	0,00
2022	0,00	0,00	0,00	496 816,68	176 816,68	320 000,00	0,00	0,00	0,00	0,00
2023	0,00	0,00	0,00	0,00	0,00	0,00	0,00	0,00	0,00	0,00
2024	0,00	0,00	0,00	0,00	0,00	0,00	0,00	0,00	0,00	0,00
2025	0,00	0,00	0,00	0,00	0,00	0,00	0,00	0,00	0,00	0,00
2026	0,00	0,00	0,00	0,00	0,00	0,00	0,00	0,00	0,00	0,00
2027	0,00	0,00	0,00	0,00	0,00	0,00	0,00	0,00	0,00	0,00
2028	0,00	0,00	0,00	0,00	0,00	0,00	0,00	0,00	0,00	0,00
2029	0,00	0,00	0,00	0,00	0,00	0,00	0,00	0,00	0,00	0,00
2030	0,00	0,00	0,00	0,00	0,00	0,00	0,00	0,00	0,00	0,00
2031	0,00	0,00	0,00	0,00	0,00	0,00	0,00	0,00	0,00	0,00

Wyszczególnienie	Informacje uzupełniające o wybranych kategoriach finansowych										
	Splaty, o których mowa w poz. 5.1, wynikające wyłącznie z tytułu zobowiązań już zaciągniętych ^x	Wydatki zmniejszające dług ^x	w tym:				wypłaty z tytułu wymagalnych poręczeń i gwarancji ^x	Kwota wzrostu(+)/spadku(-) kwoty długu wynikająca z operacji niekasowych (m.in. umorzenia, różnice kursowe)	Wcześniejsza spłata zobowiązań, wyliczona z limitu spłaty zobowiązań, dokonywana w formie wydatków budżetowych	Wykup papierów wartościowych, spłaty rat kredytów i pożyczek wraz z należnymi odsetkami i dyskontem, odpowiednio emitowanych lub zaciągniętych do równowagi kwoty ubytku w wykonanych dochodach jednostki samorządu terytorialnego będącego skutkiem wystąpienia COVID-19 ^x	Wydatki bieżące podlegające wyłączeniu z limitu spłaty zobowiązań ⁹⁾
			spłata zobowiązań wymagalnych z lat poprzednich, innych niż w poz. 10.7.3 ^x	spłata zobowiązań zaliczanych do tytułu dłużnego – kredyt i pożyczka ^x	w tym:						
					zobowiązań zaciągniętych po dniu 1 stycznia 2019 r. ^x	dokonywana w formie wydatku bieżącego ^x					
10.6	10.7	10.7.1	10.7.2	10.7.2.1	10.7.2.1.1	10.7.3	10.8	10.9	10.10	10.11	
2020	1 090 360,00	0,00	0,00	0,00	0,00	0,00	0,00	0,00	0,00	0,00	74 845,12
2021	1 115 698,57	0,00	0,00	0,00	0,00	0,00	0,00	0,00	x	0,00	0,00
2022	1 096 524,00	0,00	0,00	0,00	0,00	0,00	0,00	0,00	x	0,00	0,00
2023	1 096 524,00	0,00	0,00	0,00	0,00	0,00	0,00	0,00	x	0,00	0,00
2024	1 096 524,00	0,00	0,00	0,00	0,00	0,00	0,00	0,00	x	0,00	0,00
2025	1 096 524,00	0,00	0,00	0,00	0,00	0,00	0,00	0,00	x	0,00	0,00
2026	1 196 524,00	0,00	0,00	0,00	0,00	0,00	0,00	0,00	x	0,00	0,00
2027	499 604,00	0,00	0,00	0,00	0,00	0,00	0,00	0,00	x	0,00	0,00
2028	499 751,38	0,00	0,00	0,00	0,00	0,00	0,00	0,00	x	0,00	0,00
2029	1 115 000,00	0,00	0,00	0,00	0,00	0,00	0,00	0,00	x	0,00	0,00
2030	372 000,00	0,00	0,00	0,00	0,00	0,00	0,00	0,00	x	0,00	0,00
2031	0,00	0,00	0,00	0,00	0,00	0,00	0,00	0,00	x	0,00	0,00

⁹⁾ W pozycji należy ująć kwoty wydatków bieżących, o które zostają pomniejszone wydatki bieżące budżetu przy wyliczeniu limitu spłaty zobowiązań określonego po prawej stronie nierówności we wzorze, o którym mowa w art. 243 ustawy, na podstawie odrębnych ustaw, bez wydatków bieżących na obsługę długu. W szczególności należy ująć wydatki poniesione w celu realizacji zadań związanych z przeciwdziałaniem COVID-19.

* Informacje zawarte w tej części wieloletniej prognozy finansowej, w tym o spełnieniu relacji określonej w art. 243 ustawy zostaną automatycznie wygenerowane przez aplikację wskazaną przez Ministra Finansów, o której mowa w § 4 ust. 1, na podstawie danych historycznych oraz prognozowanych przez jednostkę samorządu terytorialnego. Automatyczne wyliczenia danych na podstawie wartości historycznych i prognozowanych przez jednostkę samorządu terytorialnego dotyczą w szczególności także pozycji 8.3 – 8.3.1 i pozycji z sekcji 12.

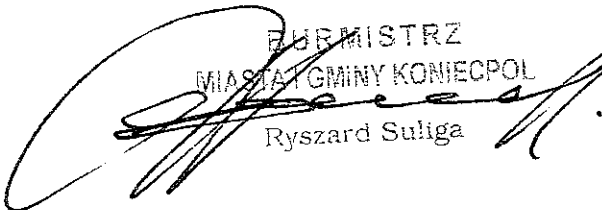
^x - pozycje oznaczone symbolem „x” sporządza się na okres prognozy kwoty długu, zgodnie z art. 227 ust. 2 ustawy. Okres ten nie podlega wydłużeniu w sytuacji planowania wydatków z tytułu niewymagalnych poręczeń i gwarancji. W przypadku planowania wydatków z tytułu niewymagalnych poręczeń i gwarancji, wykraczających poza wspomniany okres, należy zamieścić w objaśnieniach do wieloletniej prognozy finansowej.

Burmistrz
MIASTA I GMINY KOMIECPOŁ

Ryszard Suliga

Załącznik nr 2
Objaśnienia wartości przyjętych w wieloletniej prognozie finansowej
Gminy Koniecpol na lata 2020-2031

W wieloletniej prognozie finansowej dokonano następujących zmian wydatków dotyczących roku 2020:

1. Dokonano przesunięć w planie wydatków bieżących, w tym zmniejszono wydatki na wynagrodzenia o kwotę 78.272,00 zł, zwiększono natomiast o kwotę 66.500,00 zł plan wydatków inwestycyjnych, w tym:
 1. na zakup urządzeń do wyświetlania iluminacji 65.000,00 zł
 2. na modernizację dachu budynku w miejscowości Łabędź - 1.500,00 zł


BURMISTRZ
MIASTA GMINY KONIECPOL
Ryszard Suliga