

z dnia 30 grudnia 2011 roku

w sprawie uchwalenia budżetu gminy Koniopol na rok 2012.

Na podstawie art. 18 ust. 2 pkt 4, pkt 9 lit. „d” i lit. „j” ustawy z dnia 8 marca 1990 r. o samorządzie gminnym (Dz. U. z 2001 r. Nr 142, poz. 1591 ze zm.) oraz art. 211, art. 239 i art. 264 ust. 3 ustawy z dnia 27 sierpnia 2009 r. o finansach publicznych (Dz. U. Nr 157, poz. 1240 ze zm.)

Rada Miejska w Koniopolu  
uchwała, co następuje:

§ 1

Ustala się dochody budżetu gminy na 2012 rok w łącznej kwocie 33.059.803,91 zł, w tym:

1. dochody bieżące w kwocie 22.948.867,00 zł
2. dochody majątkowe w kwocie 10.110.936,91 zł

zgodnie z załącznikiem nr 1.

§ 2

1. Ustala się wydatki budżetu gminy na 2012 rok w łącznej kwocie 30.338.298,21 zł,

zgodnie z załącznikiem nr 2.

2. Wydatki budżetu obejmują plan wydatków bieżących na łączną kwotę 22.103.816,00 zł, w tym:

- 1) wydatki bieżące jednostek budżetowych w łącznej kwocie 16.875.230,00 zł, z czego:
  - a) wydatki na wynagrodzenia i składki od nich naliczane – 11.687.622,00 zł
  - b) wydatki związane z realizacją zadań statutowych jednostek budżetowych – 5.187.608,00 zł
- 2) wydatki na dotacje na zadania bieżące – 740.000,00 zł
- 3) wydatki na świadczenia na rzecz osób fizycznych – 3.612.816,00 zł
- 4) wydatki na programy finansowane z udziałem środków, o których mowa w art. 5 ust.1 pkt 2 i 3 – 363.593,00 zł
- 5) wypłaty z tytułu udzielonych poręczeń i gwarancji – 62.177,00 zł
- 6) wydatki na obsługę długu publicznego – 450.000,00 zł

3. Wydatki budżetu obejmują plan wydatków majątkowych na łączną kwotę 8.234.482,21 zł, w tym:

- 1) wydatki na inwestycje i zakupy inwestycyjne w kwocie 8.234.482,21 zł,  
zgodnie z załącznikiem nr 3 (3a – zadania inwestycyjne w 2012 roku).
  - a) wydatki inwestycyjne na programy finansowane z budżetu Unii Europejskiej – 6.485.021,21 zł

§ 3

1. Różnica między dochodami i wydatkami stanowi planowaną nadwyżkę budżetu gminy w wysokości

2.721.505,70 zł z przeznaczeniem na spłatę pożyczki, zaciągniętej na wyprzedzające finansowanie projektu realizowanego z udziałem środków z UE.

2. Ustala się:

- 1) przychody budżetu w wysokości 2.293.043,37 zł,
  - 2) rozchody w wysokości 5.014.549,07 zł,
- zgodnie z załącznikiem nr 4.

#### § 4

Ustala się limity zobowiązań z tytułu kredytów zaciąganych w 2012 r.

1. na spłatę kredytów i pożyczek z lat ubiegłych w kwocie 2.500.000,00 zł
2. na sfinansowanie przejściowego deficytu budżetu w kwocie 5.000 000,00 zł

#### § 5

W budżecie tworzy się rezerwy:

- |  |                 |
|--|-----------------|
| ogólną w wysokości   | - 150.000,00 zł |
| rezerwę celową na realizację zadań z zakresu zarządzania kryzysowego | - 50.000,00 zł  |

#### § 6

Ustala się dochody i wydatki związane z realizacją zadań

1. z zakresu administracji rządowej i innych zadań zleconych odrębnymi ustawami, zgodnie z załącznikiem nr 5.
2. na podstawie porozumień z organami administracji rządowej, zgodnie z załącznikiem nr 6.

#### § 7

Ustala się dochody w kwocie 205.000,00 zł z tytułu wydawania zezwoleń na sprzedaż napojów alkoholowych oraz wydatki w kwocie 207.000,00 zł na realizację zadań określonych w gminnym programie profilaktyki i rozwiązywania problemów alkoholowych oraz przeciwdziałania narkomanii.

#### § 8

1. Plan przychodów i kosztów w łącznej kwocie dla zakładu budżetowego: przychody – 4.301.314,23 zł, koszty – 4.301.314,23 zł, zgodnie z załącznikiem nr 7.
2. Z budżetu udziela się dotacji dla Zakładu Usług Komunalnych w łącznej kwocie 745.214,23 zł z przeznaczeniem na
  - 1) budowę stacji uzdatniania wody w m. Aleksandrów – 352.000,00 zł
  - 2) dotacje inwestycyjne z przeznaczeniem na budowę sieci wodociągowej z przyłączami oraz ujęciem wody w m. Koniecpol Stary, Luborcza i Zagacie oraz budowa sieci wodociągowej i przyłączy w m. Aleksandrów, Michałów - 393.214,23 zł

#### § 9

Wydatki budżetu gminy obejmują planowane kwoty dotacji udzielane w roku 2012, zgodnie z załącznikiem nr 8.

#### § 10

Ustala się kwotę dochodów planowanych do odprowadzenia do budżetu państwa z tytułu realizacji zadań zleconych gminie zgodnie z załącznikiem Nr 9.

#### § 11

Upoważnia się Burmistrza do:

- 1) zaciągania kredytów i pożyczek na pokrycie występującego w ciągu roku przejściowego deficytu budżetu do kwoty 5.000.000,00 zł,
- 2) udzielania w roku budżetowym poręczeń i gwarancji do kwoty 200.000,00 zł
- 3) dokonywania wszelkich zmian w planie wydatków, z wyłączeniem przeniesień wydatków między działami,
- 4) przekazania kierownikom jednostek organizacyjnych gminy uprawnień do dokonywania przeniesień w planie wydatków,
- 5) lokowania wolnych środków budżetowych na rachunkach bankowych w innych bankach niż bank prowadzący obsługę budżetu gminy.

#### § 12

Uzyskane przez jednostki budżetowe zwroty wydatków

- 1) dokonanych w tym samym roku budżetowym zmniejszają wykonanie wydatków w tym roku budżetowym,
- 2) dokonanych w poprzednich latach budżetowych stanowią dochody budżetu gminy roku bieżącego.

#### § 13

Wykonanie Uchwały powierza się Burmistrzowi Miasta i Gminy.

#### § 14


Uchwała wchodzi w życie z dniem 1 stycznia 2012 roku i podlega publikacji w Dzienniku Urzędowym Województwa Śląskiego.

Przewodniczący Rady Miejskiej  
Konieczny  
inż. Mieczysław Duda

**Dochody budżetu gminy na 2012 r.**

Dział	Źródło dochodów	w złotych		
		Plan 2012 r.	w tym	
			Dochody bieżące	Dochody majątkowe
1	2	3	4	5
<b>010</b>	<b>Rolnictwo i łowiectwo</b>	<b>3 045 549,07</b>	<b>3 000,00</b>	<b>3 042 549,07</b>
	środki z programu Rozwoju Obszarów Wiejskich	3 042 549,07		3 042 549,07
	dzierżawa obwodów łowieckich	3 000,00	3 000,00	
<b>700</b>	<b>Gospodarka mieszkaniowa</b>	<b>2 045 000,00</b>	<b>45 000,00</b>	<b>2 000 000,00</b>
	wieczyste użytkowanie	4 500,00	4 500,00	
	dzierżawa gruntów	4 500,00	4 500,00	
	najem lokali mieszkalnych i niemieszkalnych	36 000,00	36 000,00	
	sprzedaż nieruchomości	2 000 000,00		2 000 000,00
<b>710</b>	<b>Działalność usługowa</b>	<b>2 000,00</b>	<b>2 000,00</b>	
	dotacja na utrzymanie grobów wojennych	2 000,00	2 000,00	
<b>750</b>	<b>Administracja publiczna</b>	<b>459 394,00</b>	<b>459 394,00</b>	
	dotacja na zadania zlecone	58 374,00	58 374,00	
	dochody związane z realizacją zadań zleconych	20,00	20,00	
	refundacja wynagrodzeń z Powiatowego Urzędu Pracy	400 000,00	400 000,00	
	mandaty	1 000,00	1 000,00	
<b>751</b>	<b>Urzędy naczelných organów władzy państwowej, kontroli i ochrony prawa oraz sądownictwa</b>	<b>1 813,00</b>	<b>1 813,00</b>	
	dotacja na aktualizację spisu wyborców	1 813,00	1 813,00	
<b>756</b>	<b>Dochody od osób prawnych, od osób fizycznych i od innych jednostek nieposiadających osobowości prawnej oraz wydatki związane z ich poborem</b>	<b>8 994 267,00</b>	<b>8 994 267,00</b>	
	wpływy z karty podatkowej	40 000,00	40 000,00	
	podatek od nieruchomości	3 600 000,00	3 600 000,00	
	podatek rolny	345 000,00	345 000,00	
	podatek leśny	68 000,00	68 000,00	
	podatek od środków transportowych	280 000,00	280 000,00	
	podatek od czynności cywilnoprawnych	150 000,00	150 000,00	
	rekompensaty utraconych dochodów	9 000,00	9 000,00	
	podatek od spadków i darowizn	50 000,00	50 000,00	
	opłata targowa	80 000,00	80 000,00	
	koszty upomnienia	5 000,00	5 000,00	
	odsetki za zwłokę	41 000,00	41 000,00	
	zajęcie pasa drogowego	15 000,00	15 000,00	
	opłata skarbową	60 000,00	60 000,00	
	wpływy za wydawane zezwolenia na sprzedaż alkoholu	205 000,00	205 000,00	
	udziały w podatku dochodowym od osób fizycznych	3 846 267,00	3 846 267,00	
	udziały w podatku dochodowym od osób prawnych	200 000,00	200 000,00	
<b>758</b>	<b>Różne rozliczenia</b>	<b>9 109 441,00</b>	<b>9 109 441,00</b>	
	część oświatowa subwencji ogólnej	5 330 707,00	5 330 707,00	
	część wyrównawcza subwencji ogólnej	3 778 734,00	3 778 734,00	
<b>801</b>	<b>Oświata i wychowanie</b>	<b>560 093,00</b>	<b>560 093,00</b>	
	odpłatność za wyżywienie	95 000,00	95 000,00	
	dodatkowa opłata rodziców	46 500,00	46 500,00	
	czynsze za mieszkania	55 000,00	55 000,00	
	środki z Urzędu Marszałkowskiego	54 538,95	54 538,95	
	środki z Europejskiego Funduszu Społecznego	309 054,05	309 054,05	

<b>851</b>	<b>Ochrona zdrowia</b>	<b>995 351,91</b>		<b>995 351,91</b>
	środki z Europejskiego Funduszu Rozwoju Regionalnego	995 351,91		995 351,91
<b>852</b>	<b>Pomoc społeczna</b>	<b>3 385 859,00</b>	<b>3 385 859,00</b>	
	dotacja na świadczenia rodzinne, zaliczkę alimentacyjną oraz składki na ubezpieczenia emerytalne i rentowe z ubezpieczenia społecznego	2 953 978,00	2 953 978,00	
	zwrot nienależnie pobranych świadczeń	6 000,00	6 000,00	
	dochody związane z realizacją zadań zleconych	15 000,00	15 000,00	
	dotacja na składki na ubezpieczenie zdrowotne opłacane za osoby pobierające niektóre świadczenia z pomocy społecznej oraz niektóre świadczenia rodzinne	14 591,00	14 591,00	
	dotacja na zasiłki i pomoc w naturze oraz składki na ubezpieczenia emerytalne i rentowe	56 395,00	56 395,00	
	dotacja na zasiłki stałe	120 000,00	120 000,00	
	dotacja na utrzymanie ośrodka pomocy społecznej	157 414,00	157 414,00	
	odpłatność za usługi opiekuńcze	4 000,00	4 000,00	
	dotacja na dożywianie	58 481,00	58 481,00	
<b>854</b>	<b>Edukacyjna opieka wychowawcza</b>	<b>137 000,00</b>	<b>137 000,00</b>	
	odpłatność za wyżywienie	137 000,00	137 000,00	
<b>900</b>	<b>Gospodarka komunalna i ochrona środowiska</b>	<b>4 324 035,93</b>	<b>251 000,00</b>	<b>4 073 035,93</b>
	opłata produktowa	1 000,00	1 000,00	
	wpływy za korzystanie ze środowiska	200 000,00	200 000,00	
	wpłaty ludności za przyłączenie do sieci kanalizacyjnej	50 000,00	50 000,00	
	środki z Regionalnego Programu Operacyjnego	4 073 035,93		4 073 035,93
	<b>DOCHODY OGÓŁEM</b>	<b>33 059 803,91</b>	<b>22 948 867,00</b>	<b>10 110 936,91</b>


Przewodniczący Rady Miejskiej  
  
 Krzysztof Duda

Wydatki budżetu gminy na 2012 rok

Dział	Rozdział	Nazwa	Plan	z tego:										z tego:			Wydatki majątkowe	Wydatki inwestycyjne	w tym:	zakup i objęcie akcji i udziałów oraz wniesienie wkładów do spółek prawa handlowego.					
				Wydatki bieżące	Wydatki jednostek budżetowych,	Wynagrodzenia i składki od nich naliczane		Wydatki związane z realizacją i innych zadań z zakresu		dotacje na zadania bieżące	dotacje na świadczenia finansowe	dotacje na świadczenia rzeczowe	dotacje na świadczenia rzeczowe	dotacje na świadczenia rzeczowe	dotacje na świadczenia rzeczowe	dotacje na świadczenia rzeczowe					dotacje na świadczenia rzeczowe	dotacje na świadczenia rzeczowe	dotacje na świadczenia rzeczowe	dotacje na świadczenia rzeczowe	dotacje na świadczenia rzeczowe
						6	7	8	9																
1	2	4	5	6	7	8	9	10	11	12	13	14	15	16	17	18									
010		Rolnictwo i leśnictwo	1 091 425,23	21 900,00	21 900,00	0,00	21 900,00	0,00	0,00	0,00	0,00	0,00	1 069 525,23	1 069 525,23	303 214,23	0,00									
01010		Infrastruktura wodociągowa i sanitacyjna wsi	690 000,00	0,00	0,00	0,00	0,00	0,00	0,00	0,00	0,00	0,00	690 000,00	690 000,00	0,00	0,00									
01030		Isby rekreacyjne	6 900,00	6 900,00	6 900,00	0,00	6 900,00	0,00	0,00	0,00	0,00	0,00	6 900,00	6 900,00	0,00	0,00									
01041		Program rozwoju Obszarów Wiejskich 2007-2013	393 214,23	0,00	0,00	0,00	0,00	0,00	0,00	0,00	0,00	0,00	393 214,23	393 214,23	393 214,23	0,00									
01042		Wyłączenie z produkcji gruntów rolnych	149 311,00	0,00	0,00	0,00	0,00	0,00	0,00	0,00	0,00	0,00	149 311,00	149 311,00	0,00	0,00									
01095		Pozostała działalność	18 600,00	18 600,00	18 600,00	0,00	18 600,00	0,00	0,00	0,00	0,00	0,00	18 600,00	18 600,00	0,00	0,00									
600		Transport i łączność	720 600,00	670 600,00	670 600,00	20 000,00	690 600,00	0,00	0,00	0,00	0,00	0,00	670 600,00	670 600,00	0,00	0,00									
60018		Drogi publiczne gminne	720 600,00	670 600,00	670 600,00	20 000,00	690 600,00	0,00	0,00	0,00	0,00	0,00	670 600,00	670 600,00	0,00	0,00									
630		Turystyka	60 000,00	0,00	0,00	0,00	0,00	0,00	0,00	0,00	0,00	0,00	60 000,00	60 000,00	0,00	0,00									
63095		Pozostała działalność	60 000,00	0,00	0,00	0,00	0,00	0,00	0,00	0,00	0,00	0,00	60 000,00	60 000,00	0,00	0,00									
700		Gospodarka mieszkaniowa	141 000,00	71 000,00	71 000,00	18 000,00	89 000,00	0,00	0,00	0,00	0,00	0,00	71 000,00	71 000,00	0,00	0,00									
70005		Gospodarka gruntami i nieruchomościami	141 000,00	71 000,00	71 000,00	18 000,00	89 000,00	0,00	0,00	0,00	0,00	0,00	71 000,00	71 000,00	0,00	0,00									
710		Działalność usługowa	82 200,00	82 200,00	82 200,00	0,00	82 200,00	0,00	0,00	0,00	0,00	0,00	82 200,00	82 200,00	0,00	0,00									
71004		Planu zagospodarowania przestrzennego	60 000,00	60 000,00	60 000,00	0,00	60 000,00	0,00	0,00	0,00	0,00	0,00	60 000,00	60 000,00	0,00	0,00									
71014		Opiekuwnictwo gospodźcze i hodowlane	10 000,00	10 000,00	10 000,00	0,00	10 000,00	0,00	0,00	0,00	0,00	0,00	10 000,00	10 000,00	0,00	0,00									
71035		Opiekuwnictwo	2 200,00	2 200,00	2 200,00	0,00	2 200,00	0,00	0,00	0,00	0,00	0,00	2 200,00	2 200,00	0,00	0,00									
760		Administracja publiczna	3 081 024,00	3 047 874,00	3 047 874,00	2 201 093,00	726 776,00	0,00	120 000,00	0,00	0,00	0,00	3 047 874,00	3 047 874,00	33 150,00	0,00									
76011		Urzędy województwa	89 374,00	89 374,00	89 374,00	69 986,00	3 279,00	0,00	0,00	0,00	0,00	0,00	89 374,00	89 374,00	0,00	0,00									
76022		Urzędy gmin (miast i miasteczek powiatu)	100 000,00	100 000,00	100 000,00	0,00	100 000,00	0,00	0,00	0,00	0,00	0,00	100 000,00	100 000,00	0,00	0,00									
76023		Urzędy gmin (miast i miasteczek powiatu)	2 832 650,00	2 789 600,00	2 789 600,00	2 108 000,00	683 500,00	0,00	10 000,00	0,00	0,00	0,00	2 789 600,00	2 789 600,00	33 150,00	0,00									
76075		Promocja i rozwój samorządu terytorialnego	20 000,00	20 000,00	20 000,00	0,00	20 000,00	0,00	0,00	0,00	0,00	0,00	20 000,00	20 000,00	0,00	0,00									
76095		Pozostała działalność	70 000,00	70 000,00	70 000,00	40 000,00	10 000,00	0,00	20 000,00	0,00	0,00	0,00	70 000,00	70 000,00	0,00	0,00									
761		Urzędy naczelnych organów władzy państwowej, kontroli i ochrony prawa oraz sądownictwa	1 813,00	1 813,00	1 813,00	0,00	1 813,00	0,00	0,00	0,00	0,00	0,00	1 813,00	1 813,00	0,00	0,00									
76101		Urzędy naczelnych organów władzy państwowej, kontroli i ochrony prawa	1 813,00	1 813,00	1 813,00	0,00	1 813,00	0,00	0,00	0,00	0,00	0,00	1 813,00	1 813,00	0,00	0,00									
764		Bezpieczeństwo publiczne i ochrona przeciwpożarowa	188 600,00	188 600,00	188 600,00	68 600,00	77 000,00	0,00	26 000,00	0,00	0,00	0,00	188 600,00	188 600,00	30 000,00	0,00									
76412		Obchodzenie świąt państwowych	188 600,00	188 600,00	188 600,00	68 600,00	77 000,00	0,00	26 000,00	0,00	0,00	0,00	188 600,00	188 600,00	30 000,00	0,00									

Dział	Rezerwa	Nazwa	Plan	z tego:										z tego:						
				Wydatki budżeta	Wydatki jednostek budżetowych,	wydatki związane z realizacją sfery budżetowej, w tym:		Wydatki na wypłaty z tytułu poręczeń i gwarancji	Wydatki na wypłaty z tytułu poręczeń i gwarancji	Wydatki na wypłaty z tytułu poręczeń i gwarancji	Wydatki na wypłaty z tytułu poręczeń i gwarancji	Wydatki na wypłaty z tytułu poręczeń i gwarancji	Wydatki na wypłaty z tytułu poręczeń i gwarancji	Wydatki na wypłaty z tytułu poręczeń i gwarancji	Wydatki na wypłaty z tytułu poręczeń i gwarancji	Wydatki na wypłaty z tytułu poręczeń i gwarancji	Wydatki na wypłaty z tytułu poręczeń i gwarancji	Wydatki na wypłaty z tytułu poręczeń i gwarancji	Wydatki na wypłaty z tytułu poręczeń i gwarancji	Wydatki na wypłaty z tytułu poręczeń i gwarancji
						wynagrodzenia i składki od nich naliczane	Wydatki związane z realizacją sfery budżetowej, w tym:													
1	2	4	5	6	7	8	6	10	11	12	13	14	15	16	17	18				
757		Obługa długu publicznego	612 177,00	612 177,00	0,00	0,00	0,00	0,00	0,00	0,00	0,00	0,00	460 000,00	0,00	0,00	0,00	0,00			
75702		Obługa papierów wartościowych, kredytów i pożyczek jednostek samorządu terytorialnego	460 000,00	460 000,00	0,00	0,00	0,00	0,00	0,00	0,00	0,00	0,00	460 000,00	0,00	0,00	0,00	0,00			
75704		Rozliczenia z tytułu poręczeń i gwarancji udzielonych przez Skarb Państwa lub jednostkę samorządu terytorialnego	62 177,00	62 177,00	0,00	0,00	0,00	0,00	0,00	0,00	0,00	0,00	0,00	0,00	0,00	0,00	0,00			
758		Różne rozliczenia	200 000,00	200 000,00	200 000,00	0,00	0,00	0,00	0,00	0,00	0,00	0,00	0,00	0,00	0,00	0,00	0,00			
75818		Rezerwy ogólne i celowe	200 000,00	200 000,00	200 000,00	0,00	0,00	0,00	0,00	0,00	0,00	0,00	0,00	0,00	0,00	0,00	0,00			
801		Oświata i wychowanie	11 401 693,00	11 401 693,00	10 669 600,00	8 716 000,00	2 141 600,00	0,00	178 600,00	303 693,00	0,00	0,00	0,00	0,00	0,00	0,00	0,00			
80101		Szkoly podstawowe	6 692 400,00	6 692 400,00	6 691 400,00	4 497 000,00	1 064 400,00	0,00	131 000,00	0,00	0,00	0,00	0,00	0,00	0,00	0,00	0,00			
80103		Odbywały przeszkolenia w wesołach podstawowych	294 800,00	294 800,00	216 800,00	208 000,00	10 800,00	0,00	10 000,00	0,00	0,00	0,00	0,00	0,00	0,00	0,00	0,00			
80104		Prezesałcia	1 616 000,00	1 616 000,00	1 606 000,00	1 112 000,00	504 000,00	0,00	10 000,00	0,00	0,00	0,00	0,00	0,00	0,00	0,00	0,00			
80110		Głimniesz	2 843 610,00	2 843 610,00	2 741 600,00	2 646 000,00	162 600,00	0,00	20 000,00	181 610,00	0,00	0,00	0,00	0,00	0,00	0,00	0,00			
80113		Dotowałnie uczelń do szkół	317 000,00	317 000,00	317 000,00	47 000,00	270 000,00	0,00	0,00	0,00	0,00	0,00	0,00	0,00	0,00	0,00	0,00			
80114		Zapewń obsłgę ekonomiczno-administracyjną	638 063,00	638 063,00	664 800,00	268 000,00	66 800,00	0,00	1 600,00	1 81 763,00	0,00	0,00	0,00	0,00	0,00	0,00	0,00			
80146		Dotowałnie i dotowałnie nauzydell	72 600,00	72 600,00	72 600,00	8 600,00	63 700,00	0,00	0,00	0,00	0,00	0,00	0,00	0,00	0,00	0,00	0,00			
80166		Pozowałń dzalnnoś	87 200,00	87 200,00	87 200,00	1 200,00	86 000,00	0,00	0,00	0,00	0,00	0,00	0,00	0,00	0,00	0,00	0,00			
851		Ochrona zdrowia	1 607 000,00	207 000,00	30 000,00	10 000,00	20 000,00	170 000,00	7 000,00	0,00	0,00	0,00	0,00	1 400 000,00	1 400 000,00	1 900 000,00	0,00			
85121		Lecznołwo ambulatoryjne	1 400 000,00	0,00	0,00	0,00	0,00	0,00	0,00	0,00	0,00	0,00	0,00	1 400 000,00	1 900 000,00	0,00	0,00			
85163		Zwlozowałńe narzowałń	2 000,00	2 000,00	2 000,00	0,00	2 000,00	0,00	0,00	0,00	0,00	0,00	0,00	0,00	0,00	0,00	0,00			
85154		Przedzwołowałńe alkohollzowałń	206 000,00	206 000,00	28 000,00	10 000,00	18 000,00	170 000,00	7 000,00	0,00	0,00	0,00	0,00	0,00	0,00	0,00	0,00			
852		Pomoc społeczna	3 764 666,00	3 764 666,00	638 616,00	663 216,00	146 320,00	0,00	3 266 316,00	0,00	0,00	0,00	0,00	0,00	0,00	0,00	0,00			
85202		Domy pomocy społecznej	80 000,00	80 000,00	80 000,00	0,00	80 000,00	0,00	0,00	0,00	0,00	0,00	0,00	0,00	0,00	0,00	0,00			
85204		Rodnyń zwlozowałń	4 000,00	4 000,00	0,00	0,00	0,00	0,00	4 000,00	0,00	0,00	0,00	0,00	0,00	0,00	0,00	0,00			
85212		Śwlozowałńe rodzinne, śwlozowałńe z funduszu alimentacyjnego oraz skłodka na ubezpieczona emerytalna i rentowa z ubezpieczona społecznej	2 666 676,00	2 666 676,00	131 639,00	111 000,00	20 639,00	0,00	2 628 340,00	0,00	0,00	0,00	0,00	0,00	0,00	0,00	0,00			
85213		Skłodka na ubezpieczona zdrowotna oplozowałńe za osoby poblerające niskore śwlozowałńe z pomocy społecznej, nabłowałńe śwlozowałńe rodzinne oraz za osoby uzwozowałńe w zwlozowałńe w centrum Integracji społecznej	16 691,00	16 691,00	16 691,00	0,00	16 691,00	0,00	0,00	0,00	0,00	0,00	0,00	0,00	0,00	0,00	0,00			
85214		Zesłodka i pomoc w naturze oraz skłodka na ubezpieczona smerytalna i rentowa	66 306,00	66 306,00	0,00	0,00	0,00	0,00	66 306,00	0,00	0,00	0,00	0,00	0,00	0,00	0,00	0,00			
85215		Dotowałńi młozowałńowa	100 000,00	100 000,00	0,00	0,00	0,00	0,00	100 000,00	0,00	0,00	0,00	0,00	0,00	0,00	0,00	0,00			
85218		Zesłodka stala	140 000,00	140 000,00	0,00	0,00	0,00	0,00	140 000,00	0,00	0,00	0,00	0,00	0,00	0,00	0,00	0,00			

Dział	Rozdział	Nazwa	Plan	z tego:										z tego:				
				Wydatki bieżące		Wydatki inwestycyjne i kapitałowe	Wydatki na programy finansowane z budżetu państwa, w tym: 1 pkt art. 5 ust. 1 pkt 2 lit a ustawy z dnia 29.9.2017 r. o zmianie ustawy o wspieraniu rozwoju obszarów wiejskich z wyjątkiem terenów objętych przez Krajowy program obszarowe wsparcia rozwoju obszarów wiejskich na lata 2014-2020	Wydatki na programy finansowane z budżetu państwa, w tym: 1 pkt art. 5 ust. 1 pkt 2 lit b ustawy z dnia 29.9.2017 r. o zmianie ustawy o wspieraniu rozwoju obszarów wiejskich z wyjątkiem terenów objętych przez Krajowy program obszarowe wsparcia rozwoju obszarów wiejskich na lata 2014-2020	Wydatki na programy finansowane z budżetu państwa, w tym: 1 pkt art. 5 ust. 1 pkt 2 lit c ustawy z dnia 29.9.2017 r. o zmianie ustawy o wspieraniu rozwoju obszarów wiejskich z wyjątkiem terenów objętych przez Krajowy program obszarowe wsparcia rozwoju obszarów wiejskich na lata 2014-2020	Wydatki na programy finansowane z budżetu państwa, w tym: 1 pkt art. 5 ust. 1 pkt 2 lit d ustawy z dnia 29.9.2017 r. o zmianie ustawy o wspieraniu rozwoju obszarów wiejskich z wyjątkiem terenów objętych przez Krajowy program obszarowe wsparcia rozwoju obszarów wiejskich na lata 2014-2020	Wydatki na programy finansowane z budżetu państwa, w tym: 1 pkt art. 5 ust. 1 pkt 2 lit e ustawy z dnia 29.9.2017 r. o zmianie ustawy o wspieraniu rozwoju obszarów wiejskich z wyjątkiem terenów objętych przez Krajowy program obszarowe wsparcia rozwoju obszarów wiejskich na lata 2014-2020	Wydatki na programy finansowane z budżetu państwa, w tym: 1 pkt art. 5 ust. 1 pkt 2 lit f ustawy z dnia 29.9.2017 r. o zmianie ustawy o wspieraniu rozwoju obszarów wiejskich z wyjątkiem terenów objętych przez Krajowy program obszarowe wsparcia rozwoju obszarów wiejskich na lata 2014-2020	Wydatki na programy finansowane z budżetu państwa, w tym: 1 pkt art. 5 ust. 1 pkt 2 lit g ustawy z dnia 29.9.2017 r. o zmianie ustawy o wspieraniu rozwoju obszarów wiejskich z wyjątkiem terenów objętych przez Krajowy program obszarowe wsparcia rozwoju obszarów wiejskich na lata 2014-2020	Wydatki na programy finansowane z budżetu państwa, w tym: 1 pkt art. 5 ust. 1 pkt 2 lit h ustawy z dnia 29.9.2017 r. o zmianie ustawy o wspieraniu rozwoju obszarów wiejskich z wyjątkiem terenów objętych przez Krajowy program obszarowe wsparcia rozwoju obszarów wiejskich na lata 2014-2020	Wydatki na programy finansowane z budżetu państwa, w tym: 1 pkt art. 5 ust. 1 pkt 2 lit i ustawy z dnia 29.9.2017 r. o zmianie ustawy o wspieraniu rozwoju obszarów wiejskich z wyjątkiem terenów objętych przez Krajowy program obszarowe wsparcia rozwoju obszarów wiejskich na lata 2014-2020	Wydatki na programy finansowane z budżetu państwa, w tym: 1 pkt art. 5 ust. 1 pkt 2 lit j ustawy z dnia 29.9.2017 r. o zmianie ustawy o wspieraniu rozwoju obszarów wiejskich z wyjątkiem terenów objętych przez Krajowy program obszarowe wsparcia rozwoju obszarów wiejskich na lata 2014-2020	Wydatki na programy finansowane z budżetu państwa, w tym: 1 pkt art. 5 ust. 1 pkt 2 lit k ustawy z dnia 29.9.2017 r. o zmianie ustawy o wspieraniu rozwoju obszarów wiejskich z wyjątkiem terenów objętych przez Krajowy program obszarowe wsparcia rozwoju obszarów wiejskich na lata 2014-2020	Wydatki na programy finansowane z budżetu państwa, w tym: 1 pkt art. 5 ust. 1 pkt 2 lit l ustawy z dnia 29.9.2017 r. o zmianie ustawy o wspieraniu rozwoju obszarów wiejskich z wyjątkiem terenów objętych przez Krajowy program obszarowe wsparcia rozwoju obszarów wiejskich na lata 2014-2020
				6	7													
1	2	4	5	6	7	8	9	10	11	12	13	14	15	16	17	18		
	85210	Ośrodki pomocy społecznej	287 414,00	266 614,00	232 114,00	24 500,00	0,00	0,00	800,00	0,00	0,00	0,00	0,00	0,00	0,00	0,00		
	85220	Usługi opiekuńcze i specjalistyczne usługi opiekuńcze	82 000,00	81 700,00	50 100,00	1 600,00	0,00	0,00	300,00	0,00	0,00	0,00	0,00	0,00	0,00	0,00		
	85295	Pozostała działalność	98 481,00	0,00	0,00	0,00	0,00	0,00	98 481,00	0,00	0,00	0,00	0,00	0,00	0,00	0,00		
884		Edukacyjna opieka wychowawcza	430 800,00	409 800,00	234 000,00	172 800,00	0,00	0,00	24 000,00	0,00	0,00	0,00	0,00	0,00	0,00	0,00		
	88401	Świetlice szkolne	409 000,00	408 000,00	234 000,00	171 000,00	0,00	0,00	20 000,00	0,00	0,00	0,00	0,00	0,00	0,00	0,00		
	88410	Pompa materiałna dla uczniów	20 000,00	0,00	0,00	0,00	0,00	0,00	0,00	0,00	0,00	0,00	0,00	0,00	0,00	0,00		
	88440	Dokształcanie i doskonalenie nauczycieli	1 800,00	1 800,00	0,00	1 800,00	0,00	0,00	0,00	0,00	0,00	0,00	0,00	0,00	0,00	0,00		
900		Geoparkowa Komunikacja i ochrona środowiska	5 357 803,98	878 000,00	0,00	878 000,00	0,00	0,00	0,00	0,00	0,00	0,00	0,00	5 511 803,98	4 781 803,98	0,00		
	90001	Geoparkowa edukacja i ochrona wód	4 991 800,98	0,00	0,00	0,00	0,00	0,00	0,00	0,00	0,00	0,00	0,00	4 991 800,98	4 781 803,98	0,00		
	90002	Geoparkowa odpadki	410 000,00	180 000,00	0,00	180 000,00	0,00	0,00	0,00	0,00	0,00	0,00	0,00	220 000,00	0,00	0,00		
	90003	Oczyszczanie miejsc i wsi	110 000,00	110 000,00	0,00	110 000,00	0,00	0,00	0,00	0,00	0,00	0,00	0,00	0,00	0,00	0,00		
	90004	Utrzymanie zieleni w miastach i gminach	10 000,00	10 000,00	0,00	10 000,00	0,00	0,00	0,00	0,00	0,00	0,00	0,00	0,00	0,00	0,00		
	90010	Oświetlenie ulic, placów i dróg	788 000,00	615 000,00	0,00	615 000,00	0,00	0,00	0,00	0,00	0,00	0,00	0,00	173 000,00	0,00	0,00		
	90085	Pozostała działalność	101 000,00	81 000,00	0,00	81 000,00	0,00	0,00	0,00	0,00	0,00	0,00	0,00	20 000,00	0,00	0,00		
921		Kultura i ochrona dziedzictwa narodowego	805 000,00	605 000,00	6 000,00	30 000,00	0,00	0,00	0,00	0,00	0,00	0,00	0,00	50 000,00	0,00	0,00		
	92100	Domy i ośrodki kultury, świetlice i kluby	130 000,00	130 000,00	0,00	0,00	0,00	0,00	0,00	0,00	0,00	0,00	0,00	0,00	0,00	0,00		
	92110	Biblioteki	440 000,00	440 000,00	0,00	0,00	0,00	0,00	0,00	0,00	0,00	0,00	0,00	0,00	0,00	0,00		
	92195	Pozostała działalność	35 000,00	35 000,00	6 000,00	30 000,00	0,00	0,00	0,00	0,00	0,00	0,00	0,00	0,00	0,00	0,00		
925		Kultura fizyczna	68 000,00	48 000,00	38 000,00	10 000,00	0,00	0,00	0,00	0,00	0,00	0,00	0,00	20 000,00	0,00	0,00		
	92501	Obiekty sportowe	20 000,00	0,00	0,00	0,00	0,00	0,00	0,00	0,00	0,00	0,00	0,00	0,00	0,00	0,00		
	92595	Pozostała działalność	48 000,00	48 000,00	38 000,00	10 000,00	0,00	0,00	0,00	0,00	0,00	0,00	0,00	20 000,00	0,00	0,00		
		Wydatki razem:	30 338 298,21	18 875 230,00	11 987 622,00	6 487 006,00	740 000,00	3 812 816,00	989 869,00	82 177,00	450 000,00	8 234 492,21	6 485 021,21	0,00	0,00	0,00		

Przewodniczący Rady Miejskiej  
W Korfce  




**Limity wydatków na wieloletnie programy inwestycyjne w latach 2012 – 2014**

Lp.	Dział	Rozdz.	Nazwa zadania inwestycyjnego i okres realizacji (w latach)	Okres realizacji	Łączne koszty finansowe	rok budżetowy 2012 (8+9+10+11)	Planowane wydatki z tego źródła finansowania					Jednostka organizacyjna realizująca program lub koordynująca wykonanie programu	
							dochody własne jst	kredyty i pożyczki	środki pochodzące z innych źródeł*	środki wymienione w art. 5 ust. 1 pkt 2 i 3 u.f.p.	2013 r.		2014 r.
1	2	3	4	5	6	7	8	9	10	11	12	13	14
1	O10	O1010	Kanalizacja wiejska	2010-2015							100 000,00	100 000,00	Urząd Miasta i Gminy Koniecpol
2	O10	O1010	Wodociąg wiejski (pozostała sekcja)	2008-2012	Brak kosztorysu	130 000,00	130 000,00						Urząd Miasta i Gminy Koniecpol
3	O10	O1041	Budowa sieci wodociągowej z przyłączami oraz ujęciem wody w m. Koniecpol Stary, Lubocza i Zagacie oraz budowa sieci wodociągowej i przyłączy w m. Aleksandrów, Michalów	2007-2011	7 334 611,45	393 214,23	170 000,00	45 825,43		177 389,80			Urząd Miasta i Gminy Koniecpol Zakład Usług Komunalnych w Koniecpolu
4	O10	O1042	Budowa drog transportu rolnego	2011-2012		146 311,00	146 311,00						Urząd Miasta i Gminy Koniecpol
5	600	60016	Budowa dróg gminnych	2004-2014	2 350 000,00	50 000,00	50 000,00					100 000,00	Urząd Miasta i Gminy Koniecpol
6	600	60016	Budowa mostu na Pilicy w rejonie ul. Rucznej	2010-2013	Brak kosztorysu							200 000,00	Urząd Miasta i Gminy Koniecpol
7	630	63095	Zagospodarowanie terenów przyjeżdżających do zalewu przy ul. Armii Krajowej w Koniecpolu	2010-2015	8 287 688,66	50 000,00	50 000,00					50 000,00	Urząd Miasta i Gminy Koniecpol
8	750	75023	E- Region	2010-2014	Udział Gminy 136 855,00	18 150,00	18 150,00					57 085,00	Urząd Miasta Częstochowy
9	754	75412	Budowa Domu Strażaka - Koniecpol ul. Szkoła	2004-2015	3 199 472,00	30 000,00	30 000,00					100 000,00	Urząd Miasta i Gminy Koniecpol
10	801	80195	Budowa Sal Gimnastycznej przy Zespole Szkół Nr 1 w Koniecpolu ul. Mielnicza 26	2010-2015	Brak kosztorysu								Urząd Miasta i Gminy Koniecpol
11	851	85121	Poprawa stanu zdrowia mieszkańców Koniecpola poprzez zakup nowoczesnej aparatury i sprzętu medycznego dla SP ZOZ Miejskiej Przychodni Rejonowej	2008-2012	2 400 182,00	1 300 000,00	304 648,09			995 361,91			Urząd Miasta i Gminy Koniecpol

12	851	85121	Budowa ośrodka zdrowia	2000-2012	7 242 666,00	100 000,00	100 000,00				Urząd Miasta   Gminy Koniecpol		
13	900	90001	Rozbudowa sieci kanalizacji sanitarnej i deszczowej w Koniecpolu	2012	4 791 806,98	4 791 806,98	718 771,05	4 073 035,93			Urząd Miasta   Gminy Koniecpol		
14	900	90001	Budowa kanalizacji sanitarnej (pozostałe ulice)	2008-2013	8 803 886,00	200 000,00	200 000,00		300 000,00		Urząd Miasta   Gminy Koniecpol		
15	900	90002	System selektywnej zbiórki odpadów	2009-2014	100 000,00	20 000,00	20 000,00			80 000,00	Urząd Miasta   Gminy Koniecpol		
16	900	90015	Modernizacja oświetlenia ulicznego w gminie Koniecpol	2008-2016		250 000,00	250 000,00			250 000,00	Urząd Miasta   Gminy Koniecpol		
17	900	90095	Sieć wodociągowa miejska	2006-2013	664 103,00	50 000,00	50 000,00				Urząd Miasta   Gminy Koniecpol		
18	926	92601	Centrum Sportowe - Rekreacyjna w Koniecpolu - etap I <sup>n</sup>	2009-2015	2 376 770,00						Urząd Miasta   Gminy Koniecpol		
19	526	52601	Budowa kompleksu sportowego Moje Eko-Orlik - 2012 przy Zespole Szoki Nr 2 w Koniecpolu ul. Szkolna 17	2010-2013	1 300 000,00	20 000,00	20 000,00				Urząd Miasta   Gminy Koniecpol		
<b>Ogółem</b>										5 245 776,64	2 321 620,00	737 085,00	X

\* Źródła finansowania:

A. Środki własne

B. Środki Unii Europejskiej

D. Środki samorządu Województwa Śląskiego

E. Środki Ministra Sportu i Turystyki

Przewodniczący Rady Miejskiej  
w Koniecpolu



### Zadania inwestycyjne w 2012 r.

Lp.	Dział	Rozdz.	Nazwa zadania inwestycyjnego	Łączne koszty finansowe	Planowane wydatki				Jednostka organizacyjna realizująca program lub koordynująca wykonanie programu	
					rok budżetowy 2012 (8+9+10+11)	dochody własne jst	kredyty i pożyczki	środki pochodzące z innych źródeł*		środki wymienione w art. 5 ust. 1 pkt 2 i 3 u.f.p.
1	2	3	4	5	6	7	8	9	10	11
1	010	01010	Budowa stacji uzdatniania wody w m. Aleksandrów	400 000,00	400 000,00	400 000,00				Urząd Miasta i Gminy w Koniecpolu Zakład Usług Komunalnych
2	700	70005	Wykup gruntów	70 000,00	70 000,00	70 000,00				Urząd Miasta i Gminy w Koniecpolu
3	750	75023	Zakup środków trwałych do UmIG	15 000,00	15 000,00	15 000,00				Urząd Miasta i Gminy w Koniecpolu
4	900	90002	Rekultywacja wysypiska śmieci wraz z uruchomieniem stacji segregacji odpadów	200 000,00	200 000,00	200 000,00				Urząd Miasta i Gminy w Koniecpolu
<b>Ogółem</b>				<b>685 000,00</b>	<b>685 000,00</b>	<b>685 000,00</b>				<b>X</b>

Przewodniczący Rady Miejskiej

  
Mirosław Duda

**Przychody i rozchody budżetu w 2012 r.**

Lp.	Treść	Klasyfikacja §	Kwota 2012 r.
1	2	3	4
<b>Przychody ogółem:</b>			2 293 043,37
1.	Kredyty	§ 952	2 000 000,00
2.	Pożyczki	§ 952	45 825,43
3.	Pożyczki na finansowanie zadań realizowanych z udziałem środków pochodzących z budżetu UE	§ 903	177 388,80
4.	Spląty pożyczek udzielonych	§ 951	
5.	Prywatyzacja majątku jst	§ 944	
6.	Nadwyżka budżetu z lat ubiegłych	§ 957	
7.	Papiery wartościowe (obligacje)	§ 931	
8.	Wolne środki, o których mowa w art. 217 ust. 2 pkt 6 ustawy	§ 950	69 829,14
<b>Rozchody ogółem:</b>			5 014 549,07
1.	Spląty kredytów	§ 992	1 803 086,72
2.	Spląty pożyczek	§ 992	168 913,28
3.	Spląty pożyczek otrzymanych na finansowanie zadań realizowanych z udziałem środków pochodzących z budżetu UE	§ 963	3 042 549,07
4.	Udzielone pożyczki	§ 991	
5.	Lokaty	§ 994	
6.	Wykup papierów wartościowych (obligacji)	§ 982	
7.	Rozchody z tytułu innych rozliczeń	§ 995	

Przewodniczący Rady Miejskiej  
w Komorzyciu

*inż. Mieczysław Duda*

**Dochody i wydatki związane z realizacją zadań z zakresu administracji rządowej i innych zadań zleconych odrębnymi ustawami w 2012 r.**


Dział	Rozdział	Dotacje ogółem (dochody bieżące)	Wydatki ogółem (6+10)	Wydatki bieżące	z tego:			pozostałe wydatki
					w tym:	wynagrodzenia i pochodne od wynagrodzeń	świadczenia na rzecz osób fizycznych	
1	2	3	4	5	6	7	8	
750	75011	58 374	58 374	58 374	55 095		3 279	
751	75101	1 813	1 813	1 813	1 813			
852	85212	2 953 978	2 953 978	2 953 978	111 000	2 828 340	14 638	
852	85213	3 591	3 591	3 591			3 591	
	<b>Ogółem</b>	<b>3 017 756</b>	<b>3 017 756</b>	<b>3 017 756</b>	<b>167 908</b>	<b>2 828 340</b>	<b>21 508</b>	

Przewodniczący Rady Miejskiej  
w. Dmochowski  
inż. Maczysław Duda

**Dochody i wydatki  
związane z realizacją zadań na podstawie porozumień  
z organami administracji rządowej  
w 2012 roku**

w złotych

Dział	Rozdział	Dotacje ogółem (dochody bieżące)	Wydatki ogółem (wydatki bieżące)	w tym: wydatki pozostałe
1	2	3	4	5
710	71035	2 000	2 000	2 000
<b>Ogółem</b>		<b>2 000</b>	<b>2 000</b>	<b>2 000</b>

Przewodniczący Rady Miejskiej  
  
mgr Mariusz Duda

Plan przychodów i wydatków zakładów budżetowych na 2012 r.

Lp.	Wyszczególnienie	Stan środków obrotowych na początek roku	Przychody				Koszty		Stan środków obrotowych na koniec roku	Rozliczenia z budżetem z tytułu wpłat nadwyżek środków za 2011 r.
			ogółem	dotacje z budżetu	w tym:		ogółem	w tym: wpłata do budżetu		
					§ 2660	na inwestycje				
3	4	5	6	7	8	9	10	11		
1	Zakład Usług Komunalnych	1 000,00	4 301 314,23	745 214,23		745 214,23	4 301 314,23	0,00	1 000,00	x
										x
										x
										x
										x
	<b>Ogółem</b>	1 000,00	4 301 314,23	745 214,23		745 214,23	4 301 314,23	0,00	1 000,00	x

Przewodniczący Rady Miejskiej  
w/m. Duda  
inż. Maczysław Duda

## Dotacje z budżetu jednostki samorządu terytorialnego

### A. Dotacje dla jednostek sektora finansów publicznych


dział	rozdział	§	wyszczególnienie	plan
<b>Dotacje podmiotowe</b>				<b>570.000,00</b>
921	92109	2480	Dotacja podmiotowa dla samorządowej instytucji kultury - Biblioteka	130 000,00
921	92116	2480	Dotacja podmiotowa dla samorządowej instytucji kultury – Ośrodek Kultury, Sportu i Rekreacji	440.000,00
<b>Dotacje celowe</b>				<b>763 364,23</b>
O10	O1010	6210	Dotacja dla zakładu budżetowego – Zakładu Usług Komunalnych na budowę stacji uzdatniania wody	352 000,00
O10	O1041	621	Dotacja dla zakładu budżetowego – Zakładu Usług Komunalnych na budowę sieci wodociągowej	393 214,23
750	75023	6210	Zadanie realizowane na podstawie porozumień (umów) między j.s.t.- Budowa infrastruktury informatycznej dla Subregionu Północnego E-region częstochowski	18 150,00
<b>I. Ogółem</b>				<b>1 333 364,23</b>

### B. Dotacje dla jednostek spoza sektora finansów publicznych

dział	rozdział	§	wyszczególnienie	plan
<b>Dotacje celowe</b>				<b>170.000,00</b>
851	85154	2830	Na dofinansowanie zadań zleconych do realizacji pozostałym jednostkom niezaliczanym do sektora finansów publicznych	170.000,00
<b>II. Ogółem</b>				<b>170.000,00</b>
<b>Ogółem dotacje (I + II)</b>				<b>1 503 364,23</b>

w tym:

dotacje na wydatki bieżące - 740 000,00  
dotacje na wydatki inwestycyjne - 763 364,23

Przewodniczący Rady Miejskiej  
  
Dr Andrzej Mieczysław Duda



**Kwota odprowadzeń na rzecz budżetu państwa  
z tytułu realizacji zadań z zakresu administracji rządowej  
w 2012 roku**

w zł

Dział	Rozdział	Nazwa	Kwota
750		Administracja publiczna	400
	75011	Urzędy wojewódzkie	400
852		Pomoc społeczna	35000
	85212	Świadczenia rodzinne, świadczenia z funduszu alimentacyjnego oraz składki na ubezpieczenia emerytalne i rentowe z ubezpieczenia społecznego	35000
		Ogółem	35 400

Przewodniczący Rady Miejskiej  
w Koronowie  
*Mieczysław Duda*