

**INFORMACJA DODATKOWA
DO BILANSU GMINY KONIECPOL ZA 2025 rok.**

I.	Wprowadzenie do sprawozdania finansowego, obejmuje w szczególności:
1.	
1.1	nazwę jednostki
9	Jednostka Samorządu Terytorialnego - GMINA KONIECPOL
1.2	siedzibę jednostki
	Urząd Miasta i Gminy Koniecpol
1.3	adres jednostki
	ul. Chrzęstowska 6a, 42-230 Koniecpol
1.4	podstawowy przedmiot działalności jednostki
	<p>Zaspokajanie zbiorowych potrzeb wspólnoty. Zadania własne gminy obejmują sprawy dotyczące m.in.:</p> <ol style="list-style-type: none"> 1. ładu przestrzennego, gospodarki nieruchomościami, ochrony środowiska i przyrody oraz gospodarki wodnej; 2. gminnych dróg, ulic, mostów, placów oraz organizacji ruchu drogowego; 3. wodociągów i zaopatrzenia w wodę, kanalizacji, usuwania i oczyszczania ścieków komunalnych, utrzymania czystości i porządku oraz urządzeń sanitarnych, wysypisk i unieszkodliwiania odpadów komunalnych, zaopatrzenia w energię elektryczną i ciepłą oraz gaz; 4. działalności w zakresie telekomunikacji; 5. lokalnego transportu zbiorowego; 6. ochrony zdrowia; 7. pomocy społecznej, w tym ośrodków i zakładów opiekuńczych; 8. wspierania rodziny i systemu pieczy zastępczej; 9. gminnego budownictwa mieszkaniowego; 10. edukacji publicznej; 11. kultury, w tym bibliotek gminnych i innych instytucji kultury oraz ochrony zabytków i opieki nad zabytkami; 12. kultury fizycznej i turystyki, w tym terenów rekreacyjnych i urządzeń sportowych; 13. targowisk i hal targowych; 14. zieleni gminnej i zadrzewień; 15. cmentarzy gminnych; 16. porządku publicznego i bezpieczeństwa obywateli oraz ochrony przeciwpożarowej i przeciwpowodziowej, w tym wyposażenia i utrzymania gminnego magazynu przeciwpowodziowego; 17. utrzymania gminnych obiektów i urządzeń użyteczności publicznej oraz obiektów administracyjnych; 18. polityki prorodzinnej, w tym zapewnienia kobietom w ciąży opieki socjalnej, medycznej i prawnej; 19. wspierania i upowszechniania idei samorządowej, w tym tworzenia warunków do

	<p>działania i rozwoju jednostek pomocniczych i wdrażania programów pobudzania aktywności obywatelskiej;</p> <p>20. promocji gminy;</p> <p>21. współpracy i działalności na rzecz organizacji pozarządowych oraz podmiotów wymienionych w art. 3 ust. 3 ustawy z dnia 24 kwietnia 2003 r. o działalności pożytku publicznego i o wolontariacie,</p> <p>22. współpracy ze społecznościami lokalnymi i regionalnymi innych państw.</p>
2.	wskazanie okresu objętego sprawozdaniem
	2025
3.	wskazanie, że sprawozdanie finansowe zawiera dane łączne
	Urzędu Miasta i Gminy Koniecpol, Miejsko-Gminnego Ośrodka Pomocy Społecznej w Koniecpolu, Szkoły Podstawowej nr 1 w Koniecpolu, Szkoły Podstawowej nr 2 w Koniecpolu, Przedszkola nr 1 w Koniecpolu, Przedszkola nr 2 w Koniecpolu, Samorządowego Żłobka w Koniecpolu „Wesoły Skrzat”, Centrum Integracji Społecznej w Koniecpolu
4.	omówienie przyjętych zasad (polityki) rachunkowości, w tym metod wyceny aktywów i pasywów (także amortyzacji)
	<p>DO NAJISTOTNIEJSZYCH NALEŻĄ:</p> <ol style="list-style-type: none"> 1) W Urzędzie Gminy Koniecpol, zwanym dalej Urzędem, rokiem obrotowym jest rok budżetowy od 1 stycznia do 31 grudnia zwany rokiem kalendarzowym. 2) Okresem sprawozdawczym jest miesiąc (w Centrum Integracji Społecznej – kwartał) 3) Księgi rachunkowe prowadzi się w języku polskim i w walucie polskiej w siedzibie Urzędu Miasta i Gminy tj. Koniecpol przy ul. Chrząstowska 6a, 42-230 Koniecpol. Księgi są prowadzone przy użyciu komputera. 4) Księgi rachunkowe <u>otwiera się na początek każdego następnego roku</u> obrotowego jednak nie później niż do 31 marca danego roku, 5) Zamknięcie ksiąg rachunkowych <ol style="list-style-type: none"> a. <i>Księgi jednostki kontynuującej działalność lub placówki kontynuującej działalność_dokonyje się na dzień kończący rok obrotowy do 30 kwietnia</i> roku następnego. b. <i>Księgi organu - ostateczne zamknięcie i otwarcie ksiąg rachunkowych powinno nastąpić w ciągu 15 dni od dnia zatwierdzenia sprawozdania finansowego za rok obrotowy.</i> 6) Aktywa i pasywa wycenia się nie rzadziej niż na dzień bilansowy w sposób następujący: <ul style="list-style-type: none"> - <u>środki trwałe oraz wartości niematerialne i prawne</u> – według cen nabycia lub kosztów wytworzenia, lub wartości przeszacowanej (po aktualizacji wyceny środków trwałych) pomniejszonych o odpisy amortyzacyjne lub umorzeniowe, a także o odpisy z tytułu trwałej utraty wartości; - <u>Środki trwałe oddane do używania na podstawie umowy najmu, dzierżawy lub leasingu</u> zalicza się do aktywów trwałych jednej ze stron umowy, zgodnie z warunkami określonymi w art. 3 ust. 4 ustawy o rachunkowości. - <u>środki trwałe stanowiące własność Skarbu Państwa</u> lub jednostki samorządu terytorialnego otrzymane na podstawie decyzji właściwego organu nieodpłatnie- wg decyzji lub wartości godziwej; - <u>środki trwałe ujawnione w wyniku inwentaryzacji</u> – według posiadanych dokumentów i dotychczasowego zużycia, a gdy ich brak – wg wartości godziwej lub na podstawie

ekspertyzy;

- środki trwałe w budowie – w wysokości ogółu kosztów pozostających w bezpośrednim związku z ich nabyciem lub wytworzeniem, pomniejszonych o odpisy z tytułu trwałej utraty wartości;
- udziały w innych jednostkach oraz inne inwestycje zaliczone do finansowych aktywów trwałych – według ceny nabycia pomniejszonej o odpisy z tytułu trwałej utraty wartości lub według wartości godziwej albo skorygowanej ceny nabycia – jeżeli dla danego składnika aktywów został określony termin wymagalności, wartość w cenie nabycia można przeszacować do wartości w cenie rynkowej;
- krótkoterminowe papiery wartościowe – według ceny nabycia lub ceny (wartości) rynkowej zależnie od tego, która z nich jest niższa albo według skorygowanej ceny nabycia – jeżeli dla danego składnika aktywów został określony termin wymagalności, a krótkoterminowe papiery wartościowe, dla których nie istnieje aktywny rynek, w inny sposób określonej wartości godziwej;
- materiały – w cenach zakupu łącznie z niepodlegającym odliczeniu podatkiem od towarów i usług;
- pozostałe rzeczowe składniki aktywów obrotowych – według cen nabycia lub kosztów wytworzenia nie wyższych od cen ich sprzedaży netto na dzień bilansowy;
- należności i udzielone pożyczki – w kwocie wymaganej zapłaty (należność główna wraz z należnymi odsetkami), pomniejszonej o ewentualne odpisy aktualizujące wartość należności.
- zobowiązania – w kwocie wymagającej zapłaty (czyli łącznie z należnymi odsetkami);
- rezerwy – w uzasadnionej, wiarygodnie oszacowanej wartości;
- udziały (akcje) własne – według ceny nabycia;
- fundusze oraz pozostałe aktywa i pasywa – w wartości nominalnej.

- 2) **Cena nabycia** to cena zakupu składnika aktywów, obejmująca kwotę należną sprzedającemu, bez podlegających odliczeniu podatku od towarów i usług oraz podatku akcyzowego, a w przypadku importu powiększona o obciążenia o charakterze publicznoprawnym oraz powiększona o koszty bezpośrednio związane z zakupem i przystosowaniem składnika aktywów do stanu zdatnego do używania lub wprowadzenia do obrotu, łącznie z kosztami transportu, jak też załadunku, wyładunku, składowania lub wprowadzenia do obrotu, a obniżona o rabaty, opusty, inne podobne zmniejszenia i odzyski. Jeżeli nie jest możliwe ustalenie ceny nabycia składnika aktywów, a w szczególności przyjętego nieodpłatnie, w tym w drodze darowizny – jego wyceny dokonuje się według ceny sprzedaży netto tj. bez podatku VAT, takiego samego lub podobnego przedmiotu.
- 3) **Koszt wytworzenia** obejmuje koszty pozostające w bezpośrednim związku z danym produktem oraz uzasadnioną część kosztów pośrednio związanych z wytworzeniem tego produktu.
- 4) **Wartość godziwa (art.28, ust.6 uor)** to kwota, za jaką dany składnik aktywów mógłby zostać wymieniony, a zobowiązanie uregulowane na warunkach transakcji rynkowej, pomiędzy zainteresowanymi i dobrze poinformowanymi, niepowiązаныmi ze sobą stronami.
- 5) **Trwała utrata wartości** zachodzi wtedy, gdy istnieje duże prawdopodobieństwo, że składnik aktywów nie przyniesie w przyszłości w znaczącej części lub w całości przewidywanych korzyści ekonomicznych.
- 6) **Cena nabycia i koszt wytworzenia** środków trwałych w budowie, środków trwałych oraz wartości niematerialnych i prawnych obejmuje ogół kosztów poniesionych za okres budowy, montażu, przystosowania i ulepszenia, do dnia bilansowego lub przyjęcia do używania, w tym również:
 - niepodlegający odliczeniu podatek od towarów i usług oraz podatek akcyzowy;
 - koszt obsługi zobowiązań zaciągniętych w celu ich sfinansowania i związane

z nimi różnice kursowe, pomniejszony o przychody z tego tytułu.

7) Nakłady niezaliczane do kosztów wytworzenia środków trwałych

Do kosztu wytworzenia środków trwałych w budowie jednostka nie może zaliczyć m.in.:

- kosztów ogólnego zarządu (na przykład wynagrodzenia wraz z narzutami kadry kierowniczej, księgowości, pracowników BHP, niezwiązanych bezpośrednio z prowadzoną budową),
- kosztów sprzedaży,
- kosztów otwarcia nowego zakładu, kosztów związanych z rozpoczęciem wytwarzania nowego produktu lub świadczenia nowej usługi (łącznie z kosztami promocji i reklamy), kosztów rozpoczęcia działalności w nowej lokalizacji lub wśród nowego segmentu klientów (łącznie z kosztami szkoleń pracowników),
- pozostałych kosztów operacyjnych (na przykład kary i odszkodowania związane z realizowaną budową, z wyjątkiem odszkodowań dla osób fizycznych i prawnych z tytułu wywłaszczenia należących do nich gruntów zajętych pod budowę),
- podatku od nieruchomości oraz opłaty za wieczyste użytkowanie gruntu, na którym ma być wybudowany środek trwały,
- kosztów finansowych - w tym odsetek od kredytów i pożyczek oraz prowizji naliczonych po przekazaniu środka trwałego do używania.
- *Koszty te wpływają na wynik finansowy roku obrotowego, w którym je poniesiono.*

- 8) **Wyrażone w walutach obcych operacje gospodarcze** ujmuje się w księgach rachunkowych na dzień ich przeprowadzenia – o ile odrębne przepisy dotyczące środków pochodzących z budżetu Unii Europejskiej i innych krajów Europejskiego Obszaru Gospodarczego oraz środków niepodlegających zwrotowi, pochodzących ze źródeł zagranicznych nie stanowią inaczej – odpowiednio po kursie: - faktycznie zastosowanym w tym dniu wynikającym z charakteru operacji – w przypadku sprzedaży lub kupna walut oraz zapłaty należności lub zobowiązań; - średnim ogłoszonym dla danej waluty przez Narodowy Bank Polski z dnia poprzedzającego ten dzień – w przypadku zapłaty należności lub zobowiązań, jeżeli nie jest zasadne zastosowanie kursu, o którym mowa powyżej, a także w przypadku pozostałych operacji.
- 9) **Wartość początkową środka trwałego** powiększają koszty jego ulepszenia, polegającego na przebudowie, rozbudowie, modernizacji lub rekonstrukcji i powodującego, że wartość użytkowa tego środka po zakończeniu ulepszenia przewyższa posiadaną przy przyjęciu do używania wartość użytkową, mierzoną okresem używania, zdolnością wytwórczą, jakością produktów uzyskiwanych przy pomocy ulepszonego środka trwałego, kosztami eksploatacji lub innymi miarami.
- 10) **Środki trwałe oraz wartości niematerialne i prawne** umarza się i amortyzuje jednorazowo za okres całego roku według stawek określonych w przepisach o podatku dochodowym od osób prawnych. W Centrum Integracji Społecznej odpisów amortyzacyjnych dokonuje się miesięcznie metodą liniową a PŚT umarza się jednorazowo w miesiącu zaewidencjonowania.
- 11) Jednorazowo przez spisanie w koszty w miesiącu przyjęcia do używania umarza się pozostałe środki trwałe oraz wartości niematerialne i prawne o wartości nieprzekraczającej wielkości ustalonej w ustawie z dnia 15 lutego 1992 r. o podatku dochodowym od osób prawnych dla których odpisy amortyzacyjne są uznawane za koszt uzyskania przychodu w 100% ich wartości w momencie oddania do używania.
- 12) Nie umarza się gruntów oraz dóbr kultury.
- 13) Wartość początkowa środków trwałych i dotychczas dokonane odpisy umorzeniowe podlegają aktualizacji zgodnie z zasadami określonymi w odrębnych przepisach, a wyniki aktualizacji odnoszone są na fundusz.
- 14) **Nie później niż na koniec kwartału** (art. 40 uofp) wycenia się wyrażone w walutach

	<p><u>obcych</u> należności i zobowiązania oraz inne składniki aktywów i pasywów po obowiązującym na ten dzień średnim kursie ogłoszonym dla danej waluty przez Narodowy Bank Polski.</p> <p>15) Wartość należności aktualizuje się zgodnie z ustawą o rachunkowości, z tym że: odpisy aktualizujące wartość należności dotyczących <i>rozchodów budżetów: państwa, środków europejskich i jednostek samorządu terytorialnego</i> zalicza się do wyników na pozostałych operacjach niekasowych;</p> <p>16) odpisy aktualizujące wartość należności dotyczących funduszy tworzonych na podstawie ustaw obciążają fundusze;</p> <p>17) odpisy aktualizujące wartość należności są dokonywane nie później niż na dzień bilansowy.</p> <p>18) Odsetki od należności i zobowiązań, w tym również tych, do których stosuje się przepisy dotyczące zobowiązań podatkowych, ujmuje się w księgach rachunkowych w momencie ich zapłaty, lecz nie później niż pod <u>datą ostatniego dnia kwartału</u> w wysokości odsetek należnych na koniec tego kwartału. Art. 40 uofp</p> <p>19) Nie dokonuje się biernych rozliczeń międzyokresowych kosztów wynikających z obowiązku wykonania przyszłych świadczeń na rzecz pracowników, w tym świadczeń emerytalnych.</p> <p>20) Wynik finansowy ustalany jest zgodnie z wariantem porównawczym rachunku zysków i strat.</p> <p>21) Wynik wykonania budżetu jednostki samorządu terytorialnego (niedobór lub nadwyżka budżetu) ustalany jest według zasady kasowej poprzez porównanie zrealizowanych w danym roku dochodów i wydatków budżetowych (wydatki dokonane i niewygasające).</p> <p>22) Operacje wynikowe, które nie powodują zwiększenia wydatków i dochodów danego roku budżetowego (tzw. operacje niekasowe), dotyczące przychodów i kosztów finansowych oraz pozostałych przychodów i kosztów operacyjnych, ujmowane są na koncie 962 - „Wynik na pozostałych operacjach”. Pod datą ostatniego dnia roku budżetowego salda kont 961 i 962 przenosi się na konto 960 - „Skumulowana nadwyżka lub niedobór na zasobach budżetu”</p> <p>23) Sprawozdanie finansowe jednostki samorządu terytorialnego składa się bilansu z wykonania budżetu j.s.t., łącznego bilansu obejmującego dane wynikające z bilansów jednostek budżetowych gminy, łącznego rachunku zysków i strat obejmującego dane wynikające z rachunków zysków i strat jednostek budżetowych gminy, łącznego zestawienia zmian w funduszu obejmującego dane wynikające z zestawień zmian w funduszu jednostek budżetowych gminy, oraz informacji dodatkowej</p>
5.	inne informacje
	<p>Zmiana wyceny odsetek od zobowiązań związanych z obsługą długu na koncie księgowym Nr 909. Od 2018r. na koncie 909 „...ujmuje się w szczególności koszty finansowe <u>okresu sprawozdawczego</u> stanowiące wydatki przyszłych okresów..”</p> <p>Poprzednie brzmienie: „...ujmuje się w szczególności koszty finansowe stanowiące wydatki przyszłych okresów...”.</p>
II.	Dodatkowe informacje i objaśnienia obejmują w szczególności:
1.	

1.1.	szczegółowy zakres zmian wartości grup rodzajowych środków trwałych, wartości niematerialnych i prawnych, zawierający stan tych aktywów na początek roku obrotowego, zwiększenia i zmniejszenia z tytułu: aktualizacji wartości, nabycia, rozchodu, przemieszczenia wewnętrznego oraz stan końcowy, a dla majątku amortyzowanego - podobne przedstawienie stanów i tytułów zmian dotychczasowej amortyzacji lub umorzenia
	Zestawienie wg tabeli nr II.1.1.a, b, c
1.2.	aktualną wartość rynkową środków trwałych, w tym dóbr kultury – o ile jednostka dysponuje takimi informacjami
	Zestawienie wg tabeli nr II.1.2
1.3.	kwotę dokonanych w trakcie roku obrotowego odpisów aktualizujących wartość aktywów trwałych odrębnie dla długoterminowych aktywów niefinansowych oraz długoterminowych aktywów finansowych
	Zestawienie wg tabeli nr II.1.3
1.4.	wartość gruntów użytkowanych wieczysto
	Zestawienie wg tabeli nr II.1.4
1.5.	wartość nieamortyzowanych lub nieumarzanych przez jednostkę środków trwałych, używanych na podstawie umów najmu, dzierżawy i innych umów, w tym z tytułu umów leasingu
	Zestawienie wg tabeli nr II.1.5
1.6.	liczbę oraz wartość posiadanych papierów wartościowych, w tym akcji i udziałów oraz dłużnych papierów wartościowych
	Zestawienie wg tabeli nr II.1.6
1.7.	dane o odpisach aktualizujących wartość należności, ze wskazaniem stanu na początek roku obrotowego, zwiększeniach, wykorzystaniu, rozwiązaniu i stanie na koniec roku obrotowego, z uwzględnieniem należności finansowych jednostek samorządu terytorialnego (stan pożyczek zagrożonych)
	<p>ZASADY DOKONYWANIA ODPISÓW AKTUALIZUJĄCYCH NALEŻNOŚCI K/290</p> <p>Ustala się następujący sposób dokonywania <u>odpisów aktualizujących należności wraz z odsetkami (art.35b uor)</u>:</p> <p>I. Odpisy aktualizujące NALEŻNOŚCI wraz z należnymi odsetkami dokonuje się w 100% :</p> <ol style="list-style-type: none"> 1. należności od dłużników postawionych w <u>stan likwidacji</u> lub w <u>stan upadłości</u> oraz w stosunku do których zostało otwarte <u>postępowanie restrukturyzacyjne</u> lub został złożony wniosek o zatwierdzenie <u>układu</u> w postępowaniu o zatwierdzenie układu – do wysokości należności nieobjętej gwarancją lub innym zabezpieczeniem należności, zgłoszonej likwidatorowi lub sędziemu-komisarzowi w postępowaniu upadłościowym lub umieszczonej w spisie wierzytelności w postępowaniu restrukturyzacyjnym; 2. należności od dłużników <u>w przypadku oddalenia wniosku o ogłoszenie upadłości</u>, jeżeli majątek dłużnika nie wystarcza lub jedynie wystarcza na zaspokojenie kosztów postępowania upadłościowego – w pełnej wysokości należności; 3. należności kwestionowanych przez dłużników (roszczenia sporne) oraz z których zapłatą dłużnik zalega, a według oceny sytuacji majątkowej i finansowej dłużnika spłata należności w umownej kwocie nie jest prawdopodobna – do wysokości niepokrytej

	<p>gwarancją lub innym zabezpieczeniem należności;</p> <p>4. należności stanowiących równowartość kwot podwyższających należności, w stosunku do których uprzednio dokonano odpisu aktualizującego – w wysokości tych kwot, do czasu ich otrzymania lub odpisania;</p> <p>5. należności przeterminowanych lub nieprzeterminowanych o znacznym stopniu prawdopodobieństwa nieściągalności, w przypadkach uzasadnionych rodzajem prowadzonej działalności lub strukturą odbiorców – w wysokości wiarygodnie oszacowanej kwoty odpisu, w tym także ogólnego, na nieściągalne należności.</p> <p>Próg istotności</p> <p>Na dzień bilansowy okres przedawnienia przekracza 60% całego okresu w jakim przedawniania się dana (konkretna) należność zgodnie z przepisami prawa.</p> <p><i>Np. należności podatkowe przedawniają się w okresie 5 lat. Odpis tworzymy w 100% już po 3 latach.</i></p> <p>II. Należności podatkowe zabezpieczone hipoteką lub zastawem skarbowym <u>nie ulegają przedawnieniu</u>, gdyż tego rodzaju zabezpieczenia mają charakter rzeczowy – wobec tego nie dokonuje się odpisów aktualizujących należności.</p> <p>III. Odpisy aktualizujące wartość należności zalicza się odpowiednio do pozostałych kosztów operacyjnych lub do kosztów finansowych – zależnie od rodzaju należności, której dotyczy odpis aktualizacji</p> <p>Należności umorzone, przedawnione lub nieściągalne zmniejszają dokonane uprzednio odpisy aktualizujące ich wartość.</p> <p>Odpisów aktualizujących wartość należności dokonuje się nie później niż na dzień bilansowy.</p> <p>Na dzień bilansowy należności wycenia się w kwocie wymaganej zapłaty z zachowaniem zasady ostrożności. Kwota wymaganej zapłaty jest to wartość nominalna należności, powiększona o należne odsetki, naliczone kary umowne, koszty upomnień, zasądzone koszty postępowania sądowego.</p> <p>Podstawą ujęcia odpisów aktualizujących należności w księgach rachunkowych może być dokument PK - "Polecenie księgowania". W PK podaje się łączną kwotę odpisów. Do PK należy załączyć zestawienia szczegółowe odpisów wyliczonych dla poszczególnych kategorii należności i uzasadnienie.</p> <p>Ustanie przyczyny do dokonania odpisu (art.35c uor)</p> <p>W przypadku ustania przyczyny, dla której dokonano odpisu aktualizującego wartość aktywów, w tym również odpisu z tytułu trwałej utraty wartości, równowartość całości lub odpowiedniej części uprzednio dokonanego odpisu aktualizującego zwiększa wartość danego składnika aktywów i podlega zaliczeniu odpowiednio do pozostałych przychodów operacyjnych lub przychodów finansowych</p> <p>Zestawienie wg tabeli nr II.1.7</p>
1.8.	dane o stanie rezerw według celu ich utworzenia na początek roku obrotowego, zwiększeniach, wykorzystaniu, rozwiązaniu i stanie końcowym
	<p>Zestawienie wg tabeli nr II.1.8. – nie występują</p> <p>Rezerwy na zobowiązania pracownicze nie są tworzone, innych wątpliwych gmina nie posiada.</p>

1.9.	podział zobowiązań długoterminowych o pozostałym od dnia bilansowego, przewidywanym umową lub wynikającym z innego tytułu prawnego, okresie spłaty:
a)	powyżej 1 roku do 3 lat
	Zestawienie wg tabeli nr II.1.9 – dotyczy wyłącznie bilansu z wykonania organu (jst) W jednostce zobowiązania długoterminowe nie występują.
b)	powyżej 3 do 5 lat
	Zestawienie wg tabeli nr II.1.9 - dotyczy wyłącznie bilansu z wykonania organu (jst) W jednostce zobowiązania długoterminowe nie występują.
c)	powyżej 5 lat
	Zestawienie wg tabeli nr II.1.9 - dotyczy wyłącznie bilansu z wykonania organu (jst) W jednostce zobowiązania długoterminowe nie występują.
1.10.	kwotę zobowiązań w sytuacji gdy jednostka kwalifikuje umowy leasingu zgodnie z przepisami podatkowymi (leasing operacyjny), a według przepisów o rachunkowości byłby to leasing finansowy lub zwrotny z podziałem na kwotę zobowiązań z tytułu leasingu finansowego lub leasingu zwrotnego
	Nie dotyczy-nie występują
1.11.	łącną kwotę zobowiązań zabezpieczonych na majątku jednostki ze wskazaniem charakteru i formy tych zabezpieczeń
	Nie dotyczy – nie występują
1.12.	łącną kwotę zobowiązań warunkowych, w tym również udzielonych przez jednostkę gwarancji i poręczeń, także wekslowych, niewykazanych w bilansie, ze wskazaniem zobowiązań zabezpieczonych na majątku jednostki oraz charakteru i formy tych zabezpieczeń
	Nie dotyczy-nie występują
1.13.	wykaz istotnych pozycji czynnych i biernych rozliczeń międzyokresowych , w tym kwotę czynnych rozliczeń międzyokresowych kosztów stanowiących różnicę między wartością otrzymanych finansowych składników aktywów a zobowiązaniem zapłaty za nie
	<p>W RAMACH UPROSZCZENIA - uznając że nie ma to istotnego, ujemnego wpływu (uzasadnionego ekonomicznie) na prezentowanie danych w sprawozdaniach finansowych.</p> <p>KONTO 640 – ROZLICZENIA MIĘDZYOKRESOWE KOSZTÓW służy do ewidencji kosztów przyszłych okresów (<u>rozliczenia czynne</u>) oraz rezerw na wydatki przyszłych okresów (<u>rozliczenia bierne</u>).</p> <ol style="list-style-type: none"> 1. Zgodnie z zasadą współmierności, dopuszcza się księgowanie bezpośrednio w koszty bieżącego okresu wydatków stanowiących koszty przyszłych okresów, w przypadkach gdy są to koszty ponoszone w każdym roku obrotowym w porównywalnej wysokości i z tego samego tytułu. 2. Jednostka na koniec roku może pominąć księgowania na koncie 640 (innych kosztów niż określonych w punkcie 1) tzw. kosztów incydentalnych, nieistotnych co do wielkości wyniku, o ile łączna wartość tych kosztów rozliczonych w czasie nie przekracza 0,2 % wykonanych dochodów bieżących w roku poprzedzającym rok budżetowy (n-1) określonych w Rb-N/NDS, 3. Jeżeli wartość określona w pkt 2 przekracza 0,2% – to jednostka zobowiązana jest do zaksięgowania tych kosztów rozliczając je w czasie pod datą 31.12.... <p>Nie dokonuje się biernych rozliczeń międzyokresowych kosztów wynikających z obowiązku wykonania przyszłych świadczeń na rzecz pracowników, w tym świadczeń emerytalnych.</p> <p>Konto 840 – ROZLICZENIA MIĘDZYOKRESOWE PRZYCHODÓW służy do ewidencji</p>

	<p>przychodów zaliczanych do przyszłych okresów oraz innych rozliczeń międzyokresowych i rezerw jaka jednostka zobowiązana jest do zaksięgowania kosztów rozliczonych w czasie nie później niż pod datą 31.12....</p> <p>Zestawienie wg tabeli nr II.1.13</p>
1.14.	<p>łącną kwotę otrzymanych przez jednostkę gwarancji i poręczeń niewykazanych w bilansie</p> <p>Zestawienie wg tabeli nr II.1.14</p>
1.15.	<p>kwotę wypłaconych środków pieniężnych na świadczenia pracownicze</p> <p>Zestawienie wg tabeli nr II.1.15</p>
1.16.	<p>inne informacje</p>
	<p>1. Wszystkie jednostki tworzą odpis na ZFŚS</p> <p>2. (Dane z GUS) - liczba mieszkańców:</p> <p>wg stanu na 31.12.2017r. = 9.605/os. wg stanu na 31.12.2018r. = 9.500/os. wg stanu na 31.12.2019r. = 9.408/os. wg stanu na 31.12.2020r. = 9.283/os. wg stanu na 31.12.2021r. = 9.136/os. wg stanu na 31.12.2022r. = 8.794/os. wg stanu na 31.12.2023r. = 8.651/os. wg stanu na 31.12.2024r. = 8.528/os. wg stanu na 30.06.2025r. = 8.482/os.</p>
2.	
2.1.	<p>wysokość odpisów aktualizujących wartość zapasów</p> <p>Nie dotyczy-nie występują</p>
2.2.	<p>koszt wytworzenia środków trwałych w budowie, w tym odsetki oraz różnice kursowe, które powiększyły koszt wytworzenia środków trwałych w budowie w roku obrotowym</p> <p>Zestawienie wg tabeli nr II.2.2</p>
2.3.	<p>kwotę i charakter poszczególnych pozycji przychodów lub kosztów o nadzwyczajnej wartości lub które wystąpiły incydentalnie</p>
	<p>Rachunek Zysków i Strat RZiS</p> <p>A.VI przychody z tytułu dochodów budżetowych spadły w 2025r. w stosunku do 2024 roku o ponad 7 mln. zł</p> <p>Na powyższe głównie składały się:</p> <ul style="list-style-type: none"> ✓ Dochody z tyt. udziału we wpływach podatku dochodowego Os. fizycznych i prawnych wzrosły o ponad +=16,2mln ✓ spadek subwencji o ponad =-10,8 mln ✓ spadek dochodów z tytułu dotacji na cele bieżące=-1,7 ✓ dochody majątkowe spadły o ponad=-10,1 mln ✓ pozostałe dochody własne

B. Koszty działalności operacyjnej wzrosły o około =2,1 mln.

Na powyższe głównie składają się :

- ✓ Koszty amortyzacji, które są następstwem intensywnie prowadzonych w gminie inwestycji
Majątek (k/011) na przestrzeni w 2024 i 2025 zwiększył się o ponad 4,4 mln. , co ma bezpośredni wpływ na amortyzację.
- ✓ niewielkie wahania zużycia materiałów i usług
- ✓ wzrost wynagrodzeń wraz z pochodnymi na skutek wzrostu minimalnego wynagrodzenia

E. Pozostałe koszty operacyjnej wyniosły 336.215,75 zł

Odnutowuje się wzrost o 43.316,25 zł.

Na powyższe głównie składają się :

E. Pozostałe koszty finansowe w 2025r. wyniosły 1,643 mln.

Odnutowuje się minimalny wzrost o =+0,08 mln.

Na powyższe głównie składają się :

Konto 751

w złotych

968 984,15	1 121 281,33	odsetki od kredytów i pożyczek
8 595,44	1 359,89	zwrot odsetek naliczonych od nienależnie pobranych świadczeń rodzinnych, wychowawczych
555 055,65	513 635,35	odpis aktualizujący należności z tyt. odsetek
857,00	0	Odsetki od dotacji
3 140,00	6 525,87	Dom Maklerski
323,49	321,03	koszty kodu identyfikacyjnego LEJ /opłata na rzecz GLEIF
23 510,00	0,00	prowinizje od kredytów i pożyczek
1 560 465,73	1 643 123,47	82 657,74

2.4. informację o kwocie należności z tytułu podatków realizowanych przez organy podatkowe podległe ministrowi właściwemu do spraw finansów publicznych wykazywanych w sprawozdaniu z wykonania planu dochodów budżetowych

TA POZ. NIE DOTYCZY JST

2.5. inne informacje

Wyliczenie współczynnika / współczynnika proporcji VAT i wskaźnika struktury sprzedaży :

(2022) 5% / 88%

(2023) 15% / 95% - wysoki wskaźnik z uwagi, bo sprzedaż węgla dla mieszkańców

(2024) 5% / 86%

(2025) 2% / 62%

(2026) 2% / 77%

Wzrost cen towarów i usług konsumpcyjnych

	inflacja 2021r. wyniosła - 5,1%. Inflacja 2022r. wyniosła- 14,4%. wg danych GUS w stosunku do roku poprzedniego Inflacja 2023r. wyniosła -11,4%. wg danych GUS w stosunku do roku poprzedniego Inflacja 2024r. wyniosła - 3,6%. wg danych GUS w stosunku do roku poprzedniego Inflacja 2025r. wyniosła - 3,6%. wg danych GUS w stosunku do roku poprzedniego
3.	Inne informacje niż wymienione powyżej, jeżeli mogłyby w istotny sposób wpłynąć na ocenę sytuacji majątkowej i finansowej oraz wynik finansowy jednostki
	BRAK

SKARBNIK GMINY

[Signature]
[Signature]

(Skarbnik Gminy)

29.04.2026r.

.....

(rok, miesiąc, dzień)

BURMISTRZ
 MIASTO I GMINA KONIECPOLE
[Signature]
 Ryszard Sułga

(kierownik jednostki)

Tabela I.2.1. Wysokość odpisów aktualizujących wartość zapasów

Okres sprawozdawczy: 01.01.2025 - 31.12.2025

I.p.	Wyszególnienie według rodzaju zapasów	Stan odpisów aktualizujących na początek okresu sprawozdawczego	Zwiększenia odpisów aktualizujących w ciągu okresu sprawozdawczego	5	6	7	8
1	2	3	4	5	6	7	8
1.	Materiały					0,00	0,00
2.	Półprodukty i produkty w toku					0,00	0,00
3.	Produkty gotowe					0,00	0,00
4.	Towary					0,00	0,00
	Ogółem:	0,00	0,00	0,00	0,00	0,00	0,00

29.04.2026

 (rok, miesiąc, dzień)

SKARBNIK GMINY
 (Skarbnik Gminy)
 Monika Sitarzewska

Sporządził/a: Renata Madej

BURMISTRZ
 MIASTO GMINY KONECPOL
 (Skarbnik Gminy)
 Kyszczak Suiśa

GLÓWNY KSIĘGOWY
R. Madej
 Renata Madej

Tabela II. 1. 1.a

Zmiany stanu wartości grup środków trwałych, wartości niematerialnych i prawnych oraz pozostałych środków trwałych.

Okres sprawozdawczy: 01.01.2025 - 31.12.2025

Lp.	Wyszczególnienie	Zwiększenia						Zmniejszenia						Wartość początkowa – stan na koniec okresu sprawozdawczego (3 + 8 - 14)
		3	4	5	6	7	8	9	10	11	12	13	14	
	Wartość początkowa – stan na początek okresu sprawozdawczego	nabycie w wyniku zakupu	przemieszczenie wewnętrzne	aktualizacja	Inne zwiększenia	zwiększenia ogółem (4 + 5 + 6 + 7)	zbycie / sprzedaż	likwidacja	przemieszczenie wewnętrzne	aktualizacja	Inne zmniejszenia	zmniejszenia ogółem (9 + 10 + 11 + 12 + 13)	Wartość początkowa – stan na koniec okresu sprawozdawczego (3 + 8 - 14)	
1	0 - grunty	12 062 463,08	8 683,96	26 513,00		810 093,57	845 290,53	83 073,00	26 513,00		132,00	109 715,00	12 798 035,61	
	w tym: grunty stanowiące własność jednostki samorządu terytorialnego przekazane w użytkowanie wieczyste innym podmiotom	324 416,62					0,00					0,00	324 416,62	
	1 - budynki i lokale oraz spółdzielcze prawo do lokalu mieszkalnego i spółdzielcze własnościowe prawo do lokalu mieszkalnego	54 435 509,56	759 803,65			6 000,00	765 803,65	1 945,83			54,17	18 714,02	55 182 599,19	
	2 - obiekty inżynierii lądowej i wodnej	102 404 375,57	5 408 578,30				5 408 578,30	29 950,66			0,00	29 950,66	107 783 003,21	
	3 - kotły, maszyny energetyczne	170 417,00	36 789,39				36 789,39				0,00	0,00	207 206,39	
	4 - maszyny, urządzenia i aparaty ogólnego zastosowania	435 987,13					0,00				0,00	0,00	417 316,25	
	5 - maszyny, urządzenia i aparaty specjalistyczne	352 957,43	724 668,00				724 668,00				0,00	0,00	1 077 625,43	
	6 - urządzenia techniczne	1 750 561,95					0,00				0,00	0,00	1 750 561,95	
	7 - środki transportu	1 025 808,32	145 349,73				145 349,73				0,00	0,00	1 171 158,05	
	8 - narzędzia, przyrządy, ruchomości i wyposażenie, gdzie indziej niesklasyfikowane	1 085 566,99	51 064,23				51 064,23				0,00	0,00	1 136 631,22	
	9 - inwentarz żywy	0,00					0,00				0,00	0,00	0,00	
	1. Środki trwałe (011):	173 723 647,03	7 134 937,26	26 513,00	0,00	816 093,57	7 977 543,83	85 018,93	26 513,00	0,00	186,17	177 053,56	181 524 137,30	
	2. Pozostałe środki trwałe (013)	4 312 018,97	290 732,26			177 399,74	468 132,00	0,00			466,00	101 251,59	4 678 895,38	
	3. Zbiory biblioteczne (014)	295 353,94	27 255,51			2,00	27 257,51					13 067,13	309 544,32	
	Wartości niematerialne i prawne (020) podlegające umorzeniu stopniowo. Wartość początkowa > wartości określonej w art. 16d ustawy p.dop	579 531,28				0,00	0,00				0,00	90 428,74	489 102,54	
	Wartości niematerialne i prawne (020) podlegające umorzeniu w 100% w dacie zakupu	104 419,89	1 554,72			0,00	1 554,72				0,00	34 407,05	71 567,56	
	4. Wartości niematerialne i prawne (020)	683 951,17	1 554,72	0,00	0,00	0,00	1 554,72	0,00	0,00	0,00	0,00	124 835,79	560 670,10	
	RAZEM	179 014 971,11	7 454 479,75	26 513,00	0,00	993 495,31	8 474 488,06	85 018,93	26 513,00	0,00	652,17	416 208,07	187 073 251,10	

SKARBNIK GMINY

(Skarbnik Gminy)
[Podpis]
 Monika Starzecewska

Sporządził/a: Monika Starzecewska

29.04.2026
 (rok, miesiąc, dzień)

BURMISTRZ

MIASTA I GMINY KOWECZOŁO

(Kierownik jednostki)
 Ryszard Suliga

GŁÓWNY KSIĘGOWY

[Podpis]
 Renata Madej

Tabela II.1.1.b

Zmiany stanu umorzenia/amortyzacji wartości grup środków trwałych, wartości niematerialnych i prawnych oraz pozostałych środków trwałych.

Okres sprawozdawczy: 01.01.2025 - 31.12.2025

Lp.	Wyszczególnienie	Umorzenie - stan na początek okresu sprawozdawczego				Zwiększenia				Zmniejszenia				Umorzenie - stan na koniec okresu sprawozdawczego (3+7-11)
		3	4	5	6	7	8	9	10	11	12			
0 - grupy, w tym:		14 077,04	3 519,26			3 519,26						0,00		17 596,30
	grupy stanowiące własność jednostki samorządu terytorialnego przekazane w użytkowanie wieczyste innym podmiotom	0,00				0,00						0,00		0,00
1 - budynki i lokale oraz spółdzielcze prawo do lokalu użytkowego i spółdzielcze własnościowe prawo do lokalu mieszkalnego		10 550 048,01	1 334 521,23			829 797,54	54,17	2 676,54				2 730,71		11 377 114,84
2 - obiekty inżynierii lądowej i wodnej		25 957 675,48	4 354 466,51			4 295 554,00	0,00	8 860,49				8 860,49		30 244 368,99
3 - kable i maszyny energetyczne		50 167,87	11 186,24			11 186,24						0,00		61 354,11
4 - maszyny, urządzenia i aparaty ogólnego zastosowania		394 359,48	26 819,09			26 819,09	0,00	18 670,88				18 670,88		402 507,69
5 - maszyny, urządzenia i aparaty specjalistyczne		321 016,34	8 184,39			8 184,39						0,00		329 200,73
6 - urządzenia techniczne		1 656 535,62	22 996,17			22 996,17						0,00		1 679 531,79
7 - środki transportu		330 241,89	149 524,17			149 524,17						0,00		479 766,06
8 - narzędzia, przyrządy, ruchomości i wyposażenie, gdzie innej nieklasyfikowane		328 567,49	98 630,66			98 630,66						0,00		427 198,15
9 - inwentarz żywy		0,00				0,00						0,00		0,00
1. Środki trwałe (011):		39 602 689,22	6 009 847,72	0,00	0,00	5 446 211,52	54,17	30 207,91	0,00			30 262,08		45 018 638,66
2. Pozostałe środki trwałe (013)		4 312 018,97	290 732,26	0,00	177 399,74	468 132,00	0,00	100 785,59	466,00			101 251,59		4 678 899,38
3. Zbiory biblioteczne (014)		295 353,94	27 255,51	0,00	2,00	27 257,51	0	13 067,13	0			13 067,13		309 544,32
Wartości niematerialne i prawne (020) podlegające umorzeniu stopniowo. Wartość początkowa > wartości określonej w art. 16d ustawy pdop		574 365,28	5 166,00			5 166,00	0,00	90 428,74				90 428,74		489 102,54
Wartości niematerialne i prawne (020) podlegające umorzeniu w 100% w dacie zakupu		104 419,89	1 554,72			1 554,72		34 407,05				34 407,05		71 567,56
4. Wartości niematerialne i prawne (020)		678 785,17	6 720,72	0,00	0,00	6 720,72	0,00	124 835,79	0,00			124 835,79		560 670,10
RAZEM		44 888 847,30	6 334 556,21	0,00	177 401,74	6 511 957,95	54,17	268 896,42	466,00			269 416,59		51 131 388,66

STAROSTWO GMINY



 Renata Madej

 (Starażnica Gminy)

29.04.2026

(rok, miesiąc, dzień)

Sporządziła: Monika Starczewska

GŁÓWNY KSIĘGOWY




 Renata Madej

Tabela II.1.2. Wartość rynkowa środków trwałych

Okres sprawozdawczy: **01.01.2025 - 31.12.2025**

I.p.	1	2	3	4	5	6	7	8
	Wyszczególnienie środków trwałych	Nr działki	Dokument potwierdzający określenie wartości rynkowej nieruchomości	wartość początkowa nieruchomości	amortyzacja	Wartość netto	wartość rynkowa	Różnica (9-8)
1.	Działka położona w miejscowości Łysaków	454	Operat szacunkowy z 24.02.2025	1 931,00	0,00	1 931,00	6 108,000	-4 177,000
2.	Działka położona w miejscowości Koniecpol	5270/2	Operat szacunkowy z 26.05.2025	3 029,00	0,00	3 029,00	9 874,000	-6 845,000
3.	Działka położona w miejscowości Wąsosz	7	Operat szacunkowy z 09.07.2025	2 483,00	0,00	2 483,00	5 058,000	-2 575,000
4.	Działka położona w miejscowości Wąsosz	9	Operat szacunkowy z 09.07.2025	1 242,00	0,00	1 242,00	2 529,000	-1 287,000
5.	Działka położona w miejscowości Wąsosz	1538	Operat szacunkowy z 25.06.2025	1 104,00	0,00	1 104,00	17 142,000	-16 038,000
6.	Działka położona w miejscowości Koniecpol	1279/2	Operat szacunkowy z 09.07.2025	1 071,00	0,00	1 071,00	54 569,000	-53 498,000
7.	Działka położona w miejscowości Koniecpol	1997	Operat szacunkowy z 06.07.2025	1 295,00	0,00	1 295,00	70 583,000	-69 288,000
8.	Działka położona w miejscowości Radoszewnica	935/2	Operat szacunkowy z 18.06.2025	1 867,00	0,00	1 867,00	128 898,000	-127 031,000
9.	Działka położona w miejscowości Radoszewnica	935/3	Operat szacunkowy z 18.06.2025	1 865,00	0,00	1 865,00	121 757,000	-119 892,000
10.	Działka położona w miejscowości Radoszewnica	935/4	Operat szacunkowy z 18.06.2025	1 864,00	0,00	1 864,00	121 665,000	-119 801,000
11.	Działka położona w miejscowości Radoszewnica	935/5	Operat szacunkowy z 18.06.2025	1 862,00	0,00	1 862,00	121 572,000	-119 710,000
12.	Działka położona w miejscowości Radoszewnica	935/6	Operat szacunkowy z 18.06.2025	1 861,00	0,00	1 861,00	121 480,000	-119 619,000
	Ogółem:			21 474,00	0,00	21 474,00	781 235,00	-759 761,00

29.04.2026
(rok, miesiąc, dzień)


(Skarbnik Gminy)

Sporządził: Renata Maudej

GŁÓWNY KSIĘGOWY

Renata Maudej



(kierownik jednostki)


Tabela II.1.3. Odpisy aktualizujące wartość aktywów trwałych.

Okres sprawozdawczy:


01.01.2025 - 31.12.2025

Lp.	Wyszczególnienie	Stan odpisów aktualizujących na początek okresu sprawozdawczego		Zmniejszenia odpisów aktualizujących w ciągu okresu sprawozdawczego		Zwiększenia odpisów aktualizujących w ciągu okresu sprawozdawczego		Stan odpisów aktualizujących na koniec okresu sprawozdawczego (3 + 4 - 5)	
		wg stanu na 01.01.2025	(+)	(-)		wg stanu na 31.12.2025			
1	2	3	4	5	6				
1.	Razem długoterminowe aktywa finansowe	0,00	110,00	110,00	0,00				
1.1.	Akcje i udziały - Millenium, Dom Maklerski SA. Warszawa *	0,00	110,00	110,00	0,00				
1.2.	Inne papiery wartościowe	0,00	0,00	0,00	0,00				
1.3.	Inne długoterminowe aktywa finansowe	0,00	0,00	0,00	0,00				
2.	Razem długoterminowe aktywa niefinansowe	0,00	0,00	0,00	0,00				
2.1.	Wartości niematerialne i prawne	0,00	0,00	0,00	0,00				
2.2.	Środki trwałe	0,00	0,00	0,00	0,00				
2.3.	Środki trwałe w budowie (inwestycje)	0,00	0,00	0,00	0,00				
2.4.	Zaliczki na środki trwałe w budowie (inwestycje)	0,00	0,00	0,00	0,00				
	Ogółem (1 + 2)	0,00	110,00	110,00	0,00				0,00

* Akcje Domu Maklerskiego zostały sprzedane w grudniu 2025r.


.....
(Skarbnik Gminy)

29.04.2026
.....
(rok, miesiąc, dzień)


.....
.....
(kierownik jednostki)

Sporządziła: Renata Madej

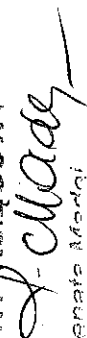
GŁÓWNY KSIĘGOWY

Renata Madej

Tabela II.1.4. Grunty, których właścicielem jest gmina - oddane w użytkowane wieczyste

Okres sprawozdawczy: 01.01.2025 - 31.12.2025

Lp.	Wyszczególnienie gruntów użytkowanych wieczyste – dane identyfikujące grunt		Wartość gruntów użytkowanych wieczyste – stan na początek okresu sprawozdawczego	Zwiększenia wartości gruntów użytkowanych wieczyste w ciągu okresu sprawozdawczego	Zmniejszenia wartości gruntów użytkowanych wieczyste w ciągu okresu sprawozdawczego	Stan wartości gruntów użytkowanych wieczyste na koniec okresu sprawozdawczego (4 + 5 - 6)
	Nr Działki	lokalizacja				
-			3	5	6	7
1	1507/25	Koniepol ul. Rzeczna	51,00			600,22
2	8404/1	Koniepol ul. Rzeczna	1 826,00			21 184,19
3	1507/8	Koniepol ul. Rzeczna	90,00			1 059,21
4	1507/10	Koniepol ul. Rzeczna	555,00			6 531,79
5	1507/11	Koniepol ul. Rzeczna	1 031,00			12 133,83
6	1507/15	Koniepol ul. Rzeczna	190,00			2 236,11
7	1507/34	Koniepol ul. Rzeczna	560,00			6 590,64
8	1507/33	Koniepol ul. Rzeczna	535,00			6 296,41
9	1507/14	Koniepol ul. Rzeczna	1 191,00			14 016,87
10	159/10	Radoszewnica ul. Koniecpolska	3 434,00			40 414,72
11	159/11	Radoszewnica ul. Koniecpolska	3 127,00			36 801,64
12	8597/11	Koniepol ul. Kolejowa	598,00			7 037,86
13	8597/15	Koniepol ul. Kolejowa	668,00			7 861,69
14	8597/16	Koniepol ul. Kolejowa	506,00			5 955,11
15	8597/9	Koniepol ul. Kolejowa	975,00			8 393,03
16	8597/14	Koniepol ul. Kolejowa	358,00			3 081,74
17	8900/3	Koniepol ul. Zachodnia	4 388,00			51 642,34
18	1570/6	Koniepol ul. Szkolna	0,00			0,00
19	1507/35	Koniepol ul. Rzeczna	63,00			501,00
20	1507/36	Koniepol ul. Rzeczna	1 740,00			2 400,00
21	1507/42	Koniepol ul. Rzeczna	6 726,00			79 158,25
22	1507/46	Koniepol ul. Rzeczna	565,00			6 649,48
23	1507/44	Koniepol ul. Rzeczna	210,00			2 471,49
24	8107	Koniepol przy ul. Chrząstowskiej	1 014,00			1 399,00
	Ogółem:		38 738,00	0,00	0,00	324 416,62
					0,00	0,00

29.04.2026

(rok, miesiąc, dzień)

(Skarbnik Gminy)

Sporządziła: Renata Madej

GŁÓWNY KSIĘGOWY

R. Madej
Renata Madej

WŁAŚCICIEL GRUNTÓW


(kierownik jednostki)

Tabela II.1.4. WARTOŚĆ Gruntów użytkowanych wiczyście przez gminę; właścicielem jest Skarb Państwa


Urząd Gminy
ul. Żelazna 10, 25-100 Żelazna
tel. 34 260 11 67, fax 34 260 11 66, 706
Region 15139/08, NIP 642-223-86

k/093-02 Okres sprawozdawczy: 01.01.2025 - 31.12.2025

I.p.	Wyszczególnienie gruntów użytkowanych wiczyście – dane identyfikujące grunt		Wartość gruntów użytkowanych wiczyście – stan na początek okresu sprawozdawczego	Zwiększenia wartości gruntów użytkowanych wiczyście w ciągu okresu sprawozdawczego	Zmniejszenia wartości gruntów użytkowanych wiczyście w ciągu okresu sprawozdawczego	Stan wartości gruntów użytkowanych wiczyście na koniec okresu sprawozdawczego (4+5-6)
	Nr Działki	lokalizacja				
-	1	2	3	4	5	6
1	1865/13	Koniecpol ul. Robotnicza	1 645,00	61 444,05		61 444,05
2	1867/9	Koniecpol ul. Robotnicza	1 284,00	7 000,00		7 000,00
2	1848/16	Koniecpol ul. Robotnicza	131,00	617,1		617,10
3	1848/20	Koniecpol ul. Robotnicza	183,00	823,34		823,34
4	1848/23	Koniecpol ul. Robotnicza	96,00	500,69		500,69
Ogółem:			3 339,00	70 385,18	0,00	70 385,18


.....
(Skarbnik Gminy)

29.04.2026
.....
(rok, miesiąc, dzień)


.....
(kierownik jednostki)

Sporządził/a: Renata Madej


GŁÓWNY KSIĘGOWY

Renata Madej

Tabela II.1.5. Wartość niezamortyzowanych lub nieumarzanych przez jednostkę środków trwałych, używanych na podstawie umów najmu, dzierżawy i innych umów, w tym z tytułu umów leasingu.

GMINA KOŁNECZKO
 ul. Wolności 11, 25-100 Kołaczek
 tel. 24 659 80 71 fax. 24 659 70 6
 NIP 641 653 700, KRS 000 065 367

Okres sprawozdawczy:

01.01.2025 - 31.12.2025

Lp.	Wyszczególnienie (k/011, k/013...)	Wartość na początek okresu sprawozdawczego	Zwiększenia w ciągu okresu sprawozdawczego	Zmniejszenia w ciągu okresu sprawozdawczego	Wartość na koniec okresu sprawozdawczego (3 + 4 - 5)
	<i>I</i>	<i>2</i>	<i>3</i>	<i>4</i>	<i>5</i>
1.	Grunty (gr.0)	0,00			0,00
2.	Budynki, lokale i obiekty inżynierii lądowej i wodnej (gr.1, 2)	42 000,00			42 000,00
3.	*Urządzenia techniczne i maszyny (gr.3, 4, 5,6,)	12 395,75		12 395,75	0,00
4.	Środki transportu (gr.7)	0,00			0,00
5.	*Inne środki trwałe (gr.8)	41,82		41,82	0,00
	Ogółem:	54 437,57	0,00	12 437,57	42 000,00


* Zmniejszona wartości urzędzeń, ponieważ przekazano na stan gminy.
 W/w. operacja zwiększyła stan konta 013 - pozostałe środki trwałe



 (Skarbnik Gminy)

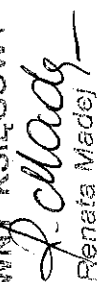
29.04.2026

.....
 (rok, miesiąc, dzień)



 (kierownik jednostki)

Sporządził/a: Renata Madej

GŁÓWNY KSIĘGOWY

 Renata Madej


Tabel II.1.6. Liczba i wartość posiadanych papierów wartościowych, w tym akcji i udziałów oraz dłużnych papierów wartościowych

Okres sprawozdawczy: 01.01.2025 - 31.12.2025

Lp.	Wyszczególnienie	Stan na początek okresu sprawozdawczego		Zwiększenia (+) w ciągu okresu sprawozdawczego		Zmniejszenia (-) w ciągu okresu sprawozdawczego		Stan na koniec okresu sprawozdawczego	
		liczba	wartość	liczba	wartość	liczba	wartość	liczba	wartość
1	2	3	4	5	6	7	8	9	10
1	Akcje	500	4 910,00	0	110,00	500	5 020,00	0	0,00
1.1.	Millenium, Dom Maklerski S.A. Warszawa	500	4 910,00	0	110,00	500	5 020,00	0	0,00
2.	Udziały	67 005	9 011 800,00	97 839	0,00	0	0	164 844	13 903 750
2.1.	Miejskie Przedsiębiorstwo Komunalne Sp.z o.o. w Konepolu	569	5 690 000,00					569	5 690 000,00
2.2.	Spółka SIM Śląsk Północ Sp. z o.o.	66 436	3 321 800,00	97 839	4 891 950,00			164 275	8 213 750,00
3.	Dłużne papiery wartościowe	0	0,00	0	0,00	0	0,00	0	0,00
4.	Inne papiery wartościowe	0	0,00	0	0,00	0	0,00	0	0,00
	Ogółem:	67 505	9 016 710,00	97 839	110,00	500	5 020,00	164 844	13 903 750,00


Uwagi

poz. 1.1 cena rynkowa wg stanu na 31.12.2023 na 31.12.2024 na 11.12.2025
 11,24 9,82 10,04 zł/akcje
 poz.2.1 Akt notarialny Rep. A nr 126/2015 z 26.01.2015r. 10 000,00 10 000,00 10 000,00 zł/udziały
 Akt notarialny Rep. A nr 5091/2023 z 18.09.2023r. 10 000,00 10 000,00 10 000,00 zł/udziały
 poz.2.2 Akt notarialny Rep. A nr 2521/2022 z 28.02.2022r. 50,00 50,00 50,00 zł/udziały
 Akt notarialny Rep. A nr 2852/2023 z 01.08.2023r. 50,00 50,00 50,00 zł/udziały
 poz.2.2 Akt notarialny Rep. A nr 734/2025 z 05.03.2025r. 50,00 50,00 50,00 zł/udziały
 Akt notarialny Rep. A nr 5412/2025 z 21-11-2025. 50,00 50,00 50,00 zł/udziały


 (Skarbnik Gminy)

29.04.2026
 (rok, miesiąc, dzień)

500 -500 sprzedano 11.12.2025
 561
 8
 60 000
 6 436
 26 996
 70843


 (kierownik jednostki)

Sporządził/a: Renata Madej


GŁÓWNY KSIĘGOWY

 Renata Madej

Tabela II.1.7. Odpisy aktualizujące wartość należności.

Okres sprawozdawczy: 01.01.2025 - 31.12.2025


Lp.	Wyszególnienie według grup należności	Stan odpisów aktualizujących na początek okresu sprawozdawczego	Zwiększenia MA (+) odpisów aktualizujących w ciągu okresu sprawozdawczego	Zmniejszenia Wn (-) odpisów aktualizujących w ciągu okresu sprawozdawczego			Stan odpisów aktualizujących na koniec okresu sprawozdawczego 7=(2+3-6)
				wykorzystanie/ w wyniku zapłaty	rozwiązanie odpisów aktualizujących (uznanie odpisów za zbędne) w wyniku umorzenia, przedwaniania	zmniejszenia - razem 6=(4+5+6)	
	1	2	3	4	5	6	7
1.	Należności podatkowe: osoby prawne	7 629 037,01	468 772,00	359,64	0,00	359,64	8 097 449,37
2.	Należności podatkowe: osoby fizyczne	434 523,19	85 572,64	16 316,02	44 922,68	61 238,70	458 857,13
3.	Należności cywinoprawne: osoby prawne	0,00	0,00		0,00	0,00	0,00
4.	Należności cywinoprawne: osoby fizyczne	234 753,73	2 324,80		84 095,54	84 095,54	152 982,99
5.	Razem odpis od krótkoterminowych należności	8 298 313,93	556 669,44	16 675,66	129 018,22	145 693,88	8 709 289,49
6.		0,00				0,00	0,00
7.	Razem odpis od długoterminowych należności	0,00	0,00	0,00	0,00	0,00	0,00
	Ogółem:	8 298 313,93	556 669,44	16 675,66	129 018,22	145 693,88	8 709 289,49

SKARBNIK GMINY

Monika Starczevska

29.04.2026

(rok, miesiąc, dzień)


Renata Mader
(kierownik jednostki)

Sporządziła: Monika Starczevska

GŁÓWNY KSIĘGOWY


Renata Mader

Tabela II.1.8. Informacja o stanie rezerw.

Okres sprawozdawczy: 01.01.2025 - 31.12.2025

Lp.	Wyszczególnienie rodzajów rezerw według celu ich utworzenia	Stan na początek okresu sprawozdawczego	Zwiększenia w ciągu okresu sprawozdawczego	Zmniejszenia w ciągu okresu sprawozdawczego			Stan na koniec okresu sprawozdawczego (3 + 4 - 7)
				wykorzystanie	rozwiązanie (uznanie rezerw za zbędne)	zmniejszenia - razem (5 + 6)	
1	2	3	4	5	6	7	8
1.							0,00
2.							0,00
3.							0,00
4.							0,00
	Ogółem:	0,00	0,00	0,00	0,00	0,00	0,00

SKARBNIK GMINY


Monika Starcewska

(Skarbnik Gminy)

Sporządziła: Monika Starcewska

29.04.2026

(rok, miesiąc, dzień)


(kierownik jednostki)

GŁÓWNY KSIĘGOWY

R. diady
Renata Madej

Tabela II.1.10. Kwota zobowiązań zabezpieczonych na majątku jednostki.

Okres sprawozdawczy: 01.01.2025 - 31.12.2025

Lp.	Wyszczególnienie według rodzajów zobowiązań	Kwota zobowiązania	Wyszczególnienie według formy i charakteru zabezpieczenia zobowiązania	Kwota zabezpieczenia
1	2	3	4	5
1.	leasing finansowy			
2.	leasing/wrotny			
	Ogółem:	0,00	X	0,00

SKARBNIK GMINY

Monika Starczevska

(Skarbnik Gminy)

Sporządziła: Renata Madej

29.04.2026

(rok, miesiąc, dzień)

[Signature]
(kierownik jednostki)

GLÓWNY KSIĘGOWY

[Signature]
Renata Madej

Kwota zobowiązań zabezpieczonych na majątku jednostki
(ze wskazaniem charakteru i formy tych zabezpieczeń)

Okres sprawozdawczy:

01.01.2025 - 31.12.2025

Lp.	Wyszczególnienie według rodzajów zobowiązań	Nazwa zadania	Okres zabezpieczenia do	Kwota zobowiązania stan na koniec okresu sprawozdawczego	zwiększenia/zmniejszenia*	Kwota zobowiązania stan na koniec okresu sprawozdawczego
1	2	3	4	5	6	7
	WŁASNE FINANSOWANIE					
		Razem umowy o dofinansowanie projektów inwestycyjnych		0,00	0,00	0,00
		Razem umowy kredytowe na finansowanie projektów inwestycyjnych		0,00	0,00	0,00
		nie dotyczy		0,00		0,00
	CZEKI	ZASTAW/SKARBOWY		0,00		0,00
	nie dotyczy	nie dotyczy		0,00		0,00
	LIPIEKA	nie dotyczy		0,00		0,00
	nie dotyczy	nie dotyczy		0,00		0,00
	Ogółem:			0,00		0,00


*Wyksgigowano: w umowie o dofinansowanie jest zapis (odwołanie), że z zabezpieczenia wyłączone są jsi.

SKARBNIK GMINY

(Skarbnik Gminy)
Monika Starczewska

Sporządziła: Renata Małej

2026-04-29
(rok, miesiąc, dzień)



GŁÓWNY KSIĘGOWY

R. Małej
Renata Małej

Tabela II.1.1.12

Łączna kwota zobowiązań warunkowych (w tym również udzielonych przez jednostkę gwarancji i poręczeń, także wekslowych, niewykazanych w bilansie, ze wskazaniem zobowiązań zabezpieczonych na majątku jednostki oraz charakteru i formy tych zabezpieczeń) na dzień bilansowy

Okres sprawozdawczy: 01.01.2025 - 31.12.2025

Lp.	Wyszczególnienie według rodzajów zobowiązań warunkowych	Kwota zobowiązań warunkowego	Wyszczególnienie według formy i charakteru zabezpieczenia zobowiązania warunkowego	Kwota zabezpieczenia
1	2	3	4	5
1.	...			
2.	...			
3.	...			
4.	...			
5.	...			
Ogółem:		0,00	X	0,00

29.04.2026

.....
(rok, miesiąc, dzień)

SKARBNIK GMINY

Sady
Starszejsza
(skarbnik Gminy)

Sporządził/a: Renata Madej

[Signature]
Kierownik jednostki

GŁÓWNY KSIĘGOWY

[Signature]
Renata Madej


Tabela II.1.13. Czynne i biernie rozliczenia międzyokresowe

Okres sprawozdawczy: 01.01.2025 - 31.12.2025

Lp.	Wyszczególnienie według rodzaju rozliczeń międzyokresowych	Wartość rozliczeń międzyokresowych według stanu na:	
		początek okresu sprawozdawczego	koniec okresu sprawozdawczego
1.	Rozliczenia międzyokresowe czynne kosztów		
	1.1. Prenumeraty, dostępy do serwisów	6 696,06	9 099,54
	Rozliczenia międzyokresowe czynne kosztów ogółem:	3 280 336,72	9 099,54
2.	Rozliczenia międzyokresowe biernie kosztów Ma/640		
	Rozliczenia międzyokresowe czynne przychodów ogółem:	0,00	0,00
3.	Rozliczenia międzyokresowe przychodów		
	3.1. Wieczyste użytkowanie gruntów	3 009 148,37	2 959 946,02
	3.2. Czynsz dzierżawny	48 114,41	28 015,27
	3.3. Pozostałe - przekształcenie	216 377,88	197 683,76
	3.4. Pozostałe - rozgraniczenie	0,00	0,00
	Rozliczenia międzyokresowe biernie kosztów ogółem:	3 273 640,66	3 185 645,05
4.	Rozliczenia międzyokresowe biernie przychodów		
	Rozliczenia międzyokresowe biernie przychodów ogółem:	0,00	0,00

SKARBNIK GMINY
 Monika Starzeczkuska
 (Skarbnik Gminy)

29.04.2026
 (rok, miesiąc, dzień)


 (Kierownik jednostki)

GŁÓWNY KSIĘGOWY
 Renata Madej
 Sporządziła: Monika Starzeczkuska

Tabela II.1.14 Kwota otrzymanych gwarancji i poręczeń niewykazanych w bilansie.

Okres sprawozdawczy:

01.01.2025 - 31.12.2025

Lp.	Wyszczególnienie według rodzaju otrzymanych gwarancji i poręczeń	Kwota otrzymanych przez jednostkę gwarancji i poręczeń niewykazanych w bilansie według stanu na:	
		początek okresu sprawozdawczego	koniec okresu sprawozdawczego
1.	GWARANCJA UBEZPIECZENIOWA	1 046 709,12	1 249 273,80
2.	GWARANCJA BANKOWA	0,00	0,00
3.	PORĘCZENIE FINANSOWE	0,00	0,00
Ogółem:		1 046 709,12	1 249 273,80

SKARBNIK GMINY
oły
Monika Starczewska
(Skarbnik Gminy)

29.04.2026
.....
(rok, miesiąc, dzień)

(Kierownik jednostki)

Sporządziła: Renata Madej

GŁÓWNY KSIĘGOWY
R. Madej
Renata Madej

Tabela II.1.15
Kwota wyplaconych środków pieniężnych na świadczenia pracowni

OFICJALNA KONTROLA
 Zakład Księgowy
 ul. Świdzińska 10, 01-650 Warszawa
 tel. 22 646 77 71, 646 77 72, 646 77 73
 Regon: 143391408, NIP: 525202057

Okres sprawozdawczy:

Kwota brutto bez narzutów

01.01-31.12.2025

Lp.	Wyszczególnienie według rodzaju świadczenia	
		1
1.	Nagrody jubileuszowe	370 557,69
2.	Odprawy emerytalne	33 595,20
3.	Odprawy rentowe	0,00
4.	Ekwiwalenty urlopowe	2 446,40
5.	Nagrody i premie uznaniowe	35 940,00
6.	Odprawy pośmiertne	0,00
7.	Zapomogi udzielone z ZFŚS	0,00
8.	Ekwiwalent za odzież i pranie odzieży (BHP)	4 240,02
9.	Dofinansowanie kosztów zakupu okularów (BHP)	1 500,00
10.	PPK - dobrowolna składka pracodawcy	42 552,56
11.	Dofinansowanie do dokształcania pracowników + pokrycie kosztów dojazdu	1 242,00
	Ogółem:	492 073,87

2026-04-29

(rok, miesiąc, dzień)

ZAKŁAD KSIĘGOWY
 (Skarbnik Główny)
 Informacja Skarbnika Głównego

Sporządziła: Monika Sierczewska

(kierownik jednostki)

GŁÓWNY KSIĘGOWY

Renata Madej




Tabela II.2.2.

Koszt wytworzenia środków trwałych w budowie, w tym odsetki oraz różnice kursowe, które powiększyły koszt wytworzenia środków trwałych w budowie.

Okres sprawozdawczy:

01.01.2025 - 31.12.2025

Lp.	GMINA Krosno, ul. Chrzastowska 6A 42-200 Koniopol, ul. Chrzastowska 6A tel. 34 3551 831 fax: 34 3551 756 Regon 142302000, NIP: 525-752-19-00-61	STAN 31.12.2024					Koszty wytworzenia poniesione w ciągu bieżącego okresu sprawozdawczego 01.01.-31.12.2025					Przebieganie 01.01.-31.12.2025					stan na koniec	
		ogółem	odsetki	w tym: różnice kursowe	ogółem	odsetki	w tym: różnice kursowe	ogółem	odsetki	w tym: różnice kursowe	ogółem	odsetki	w tym: różnice kursowe					
3						3												

NA KONTO 011

1	Otherkodowania za grunty	0,00	0,00	0,00	0,00	0,00	0,00	0,00	0,00	0,00	0,00	0,00	0,00	0,00	0,00	0,00	0,00	0,00
2	Przebudowa ul. SZKOLNEJ	1 104 501,66	0,00	0,00	5 583 125,37	0,00	0,00	0,00	2 012 360,54	0,00	0,00	0,00	0,00	0,00	0,00	0,00	0,00	6 887 627,03
3	Przebudowa ul. TARCHALSKIEGO	1 997 903,93	0,00	0,00	14 456,61	0,00	0,00	0,00	0,00	0,00	0,00	0,00	0,00	0,00	0,00	0,00	0,00	0,00
4	Przebudowa ul. ŁAKOWEJ w Kuchci Grodziskiej	900,00	0,00	0,00	211 070,00	0,00	0,00	0,00	211 970,00	0,00	0,00	0,00	0,00	0,00	0,00	0,00	0,00	0,00
5	Przebudowa ul. Partyzantów (od ul. Chrzast. do końca zabudowy	1 014 264,79	0,00	0,00	7 543,37	0,00	0,00	0,00	1 021 808,16	0,00	0,00	0,00	0,00	0,00	0,00	0,00	0,00	0,00
6	Przebudowa ul. Leśnej w Koniopolu	135 375,60	0,00	0,00	0,00	0,00	0,00	0,00	0,00	0,00	0,00	0,00	0,00	0,00	0,00	0,00	0,00	135 375,60
7	Przebudowa ul. WESOŁEJ w Koniopolu	88 335,00	0,00	0,00	567 983,46	0,00	0,00	0,00	0,00	0,00	0,00	0,00	0,00	0,00	0,00	0,00	0,00	656 318,46
8	Przebudowa ul. WILLOWEJ w Koniopolu	21 291,00	0,00	0,00	136 895,32	0,00	0,00	0,00	0,00	0,00	0,00	0,00	0,00	0,00	0,00	0,00	0,00	158 186,32
9	Przebudowa ul. TOPOLOWEJ w Koniopolu	22 650,00	0,00	0,00	145 581,70	0,00	0,00	0,00	0,00	0,00	0,00	0,00	0,00	0,00	0,00	0,00	0,00	168 231,70
10	Przebudowa ul. BUKOWEJ w Koniopolu	21 140,00	0,00	0,00	135 929,90	0,00	0,00	0,00	0,00	0,00	0,00	0,00	0,00	0,00	0,00	0,00	0,00	157 069,90
11	Przebudowa ul. AKACJOWEJ w Koniopolu	35 972,00	0,00	0,00	166 950,06	0,00	0,00	0,00	0,00	0,00	0,00	0,00	0,00	0,00	0,00	0,00	0,00	192 922,06
12	Przebudowa ul. BRZOZOWEJ w Koniopolu	25 032,00	0,00	0,00	225 263,04	0,00	0,00	0,00	0,00	0,00	0,00	0,00	0,00	0,00	0,00	0,00	0,00	260 295,04
13	Przebudowa ul. IODKOWEJ w Koniopolu	37 730,00	0,00	0,00	0,00	0,00	0,00	0,00	0,00	0,00	0,00	0,00	0,00	0,00	0,00	0,00	0,00	37 730,00
14	Przebudowa nad Brudną Wodą - od mostu do ul. Chrzastowskiej	23 999,76	0,00	0,00	784 914,54	0,00	0,00	0,00	808 914,30	0,00	0,00	0,00	0,00	0,00	0,00	0,00	0,00	0,00
15	Rozbudowa nad Brudną Wodą - od mostu do ul. Rzeźniel	0,00	0,00	0,00	286 918,44	0,00	0,00	0,00	286 918,44	0,00	0,00	0,00	0,00	0,00	0,00	0,00	0,00	0,00
16	Chodnik ul. Tarchańskiego w Koniopolu	0,00	0,00	0,00	226 057,41	0,00	0,00	0,00	226 057,41	0,00	0,00	0,00	0,00	0,00	0,00	0,00	0,00	0,00
17	Wodociąg w m. Rudnik / Budowa stacji uzdatniania wody	95 973,91	0,00	0,00	148 830,00	0,00	0,00	0,00	148 830,00	0,00	0,00	0,00	0,00	0,00	0,00	0,00	0,00	95 973,91
18	Wodociąg ul. Borkowa w Radoszewicy do ul. Zielonej w krynach	9 900,00	0,00	0,00	123 040,00	0,00	0,00	0,00	132 940,00	0,00	0,00	0,00	0,00	0,00	0,00	0,00	0,00	0,00
19	Kanalizacja ul. Żeromskiego oraz cz. ul. Zamkowej Chrzastowskiej	66 000,00	0,00	0,00	15 000,00	0,00	0,00	0,00	0,00	0,00	0,00	0,00	0,00	0,00	0,00	0,00	0,00	66 000,00
20	Kanalizacja sanitarna RYNEK Koniopol dz. ew. 352	0,00	0,00	0,00	169 617,20	0,00	0,00	0,00	556 616,45	0,00	0,00	0,00	0,00	0,00	0,00	0,00	0,00	0,00
21	Modernizacja dachu w bud. LUMIG	386 999,25	0,00	0,00	0,00	0,00	0,00	0,00	0,00	0,00	0,00	0,00	0,00	0,00	0,00	0,00	0,00	0,00
22	Budowa Centrum Przesiadkowego zintegrowanego z rynkiem i dworcem PKP	49 200,00	0,00	0,00	16 787,38	0,00	0,00	0,00	16 787,38	0,00	0,00	0,00	0,00	0,00	0,00	0,00	0,00	49 200,00
23	Układ kompensacji mocy	0,00	0,00	0,00	43 050,00	0,00	0,00	0,00	0,00	0,00	0,00	0,00	0,00	0,00	0,00	0,00	0,00	43 050,00
24	PSCOK Modernizacja punktu selektywnej zbiórki odpadów kom.	0,00	0,00	0,00	145 349,73	0,00	0,00	0,00	145 349,73	0,00	0,00	0,00	0,00	0,00	0,00	0,00	0,00	0,00
25	Scena mobilna (Instytutowa sędziacka)	0,00	0,00	0,00	732 172,01	0,00	0,00	0,00	732 172,01	0,00	0,00	0,00	0,00	0,00	0,00	0,00	0,00	0,00
26	Ochrona Ludności i obrona cywilna	9 000,00	0,00	0,00	108 326,02	0,00	0,00	0,00	117 326,02	0,00	0,00	0,00	0,00	0,00	0,00	0,00	0,00	0,00
27	Oświetlenie ul. Nad Brudną Wodą od mostu do ul. Chrzastowskiej	13 388,75	0,00	0,00	75 276,97	0,00	0,00	0,00	88 615,72	0,00	0,00	0,00	0,00	0,00	0,00	0,00	0,00	0,00
28	Oświetlenie ul. Łąkowa w Kuchci Grodziskiej	18,13	0,00	0,00	52 616,20	0,00	0,00	0,00	52 634,33	0,00	0,00	0,00	0,00	0,00	0,00	0,00	0,00	0,00
29	Oświetlenie ul. Nad Brudną Wodą od mostu do ul. Rzeźniel	0,00	0,00	0,00	103 812,81	0,00	0,00	0,00	103 812,81	0,00	0,00	0,00	0,00	0,00	0,00	0,00	0,00	0,00
30	Oświetlenie ul. Tarchańskiego w Koniopolu	0,00	0,00	0,00	48 455,43	0,00	0,00	0,00	48 455,43	0,00	0,00	0,00	0,00	0,00	0,00	0,00	0,00	0,00
31	Oświetlenie ul. Poludniowej w Koniopolu	0,00	0,00	0,00	13 530,00	0,00	0,00	0,00	13 530,00	0,00	0,00	0,00	0,00	0,00	0,00	0,00	0,00	0,00
32	Oświetlenie ul. Tarchańskiego w Koniopolu	0,00	0,00	0,00	16 592,10	0,00	0,00	0,00	16 592,10	0,00	0,00	0,00	0,00	0,00	0,00	0,00	0,00	0,00
33	Oświetlenie ul. Poludniowej w Koniopolu	0,00	0,00	0,00	25 151,70	0,00	0,00	0,00	25 151,70	0,00	0,00	0,00	0,00	0,00	0,00	0,00	0,00	0,00
34	Termomodernizacja Halli Sportowej przy SPZ Koniopol	65 998,25	0,00	0,00	0,00	0,00	0,00	0,00	0,00	0,00	0,00	0,00	0,00	0,00	0,00	0,00	0,00	65 998,25
35	Budowa domku drewnianego dz.nr 83 (Rudnik-Kolonia I Dąbrowa	0,00	0,00	0,00	63 137,02	0,00	0,00	0,00	63 137,02	0,00	0,00	0,00	0,00	0,00	0,00	0,00	0,00	63 137,02
36	Termomodernizacja SP Rudniki	63 137,02	0,00	0,00	0,00	0,00	0,00	0,00	0,00	0,00	0,00	0,00	0,00	0,00	0,00	0,00	0,00	0,00
37	Termomodernizacja OSP Okolowice	50 837,02	0,00	0,00	0,00	0,00	0,00	0,00	0,00	0,00	0,00	0,00	0,00	0,00	0,00	0,00	0,00	50 837,02
38	Termomodernizacja SP Łysiny	79 127,02	0,00	0,00	25 000,00	0,00	0,00	0,00	25 000,00	0,00	0,00	0,00	0,00	0,00	0,00	0,00	0,00	79 127,02
39	Zaposp. terenu nad zalewem w Koniopolu, ul. Armii Krajowej	65 734,34	0,00	0,00	26 890,06	0,00	0,00	0,00	26 890,06	0,00	0,00	0,00	0,00	0,00	0,00	0,00	0,00	90 734,34
40	Zaposp. dz. 538, m.in. Alkana, plac zabaw, FS RADOSEWENICA	31 282,48	0,00	0,00	11 562,00	0,00	0,00	0,00	11 562,00	0,00	0,00	0,00	0,00	0,00	0,00	0,00	0,00	0,00
41	Centrum Społeczno-Kulturalne ul Szkoła 1 w Koniopolu	0,00	0,00	0,00	0,00	0,00	0,00	0,00	0,00	0,00	0,00	0,00	0,00	0,00	0,00	0,00	0,00	0,00
42	Budowa altany/słownia/plac zabaw/grill, itp - FS Aleksandr	2 307,00	0,00	0,00	8 500,00	0,00	0,00	0,00	0,00	0,00	0,00	0,00	0,00	0,00	0,00	0,00	0,00	2 307,00
43	Zaposp.dz. 223/2 m.in. plac zabaw, altana itd. - FS WĄSOSZ	0,00	0,00	0,00	26 933,76	0,00	0,00	0,00	26 933,76	0,00	0,00	0,00	0,00	0,00	0,00	0,00	0,00	0,00
44	Zaposp.dz. 223/2 m.in. plac zabaw, altana itd. - FS WĄSOSZ	25 000,00	0,00	0,00	13 455,33	0,00	0,00	0,00	13 455,33	0,00	0,00	0,00	0,00	0,00	0,00	0,00	0,00	0,00
45	Świetlica Wiejska - FS OKOŁOWICE	0,00	0,00	0,00	16 640,50	0,00	0,00	0,00	16 640,50	0,00	0,00	0,00	0,00	0,00	0,00	0,00	0,00	0,00
46	Zaposp. dz. 266 - FS WÓŁKA m.in. budowa altany	0,00	0,00	0,00	59 472,36	0,00	0,00	0,00	59 472,36	0,00	0,00	0,00	0,00	0,00	0,00	0,00	0,00	0,00
47	Zapospodarowanie dz. 219/220 - FS KUZNICA GRODZISKA	43 620,55	0,00	0,00	0,00	0,00	0,00	0,00	0,00	0,00	0,00	0,00	0,00	0,00	0,00	0,00	0,00	0,00
48	Modernizacja budynku świetlicy - FS FABEŻ /URZĄD	12 997,87	0,00	0,00	17 223,60	0,00	0,00	0,00	0,00	0,00	0,00	0,00	0,00	0,00	0,00	0,00	0,00	0,00
49	Świetlica Wiejska - FS TERESÓW																	30 221,47

Okręś sprawozdawczy:

01.01.2025 - 31.12.2025

Wyszczególnienie środków trwałych w budowie

STAN 31.12.2024

Koszty wytworzenia poniesione w ciągu bieżącego okresu sprawozdawczego
01.01.-31.12.2025

Przebieganie
01.01.-31.12.2025

stan na koniec

Lp.	ogółem	w tym:			ogółem	w tym:			ogółem	w tym:		9
		odssetki	różnice kursowe	ogółem		odssetki	różnice kursowe	ogółem		odssetki	różnice kursowe	
50	37 139,80	0,00	0,00	23 454,01	0,00	0,00	60 643,81	0,00	0,00	0,00	0,00	
51	0,00	0,00	0,00	10 559,20	0,00	0,00	10 559,20	0,00	0,00	0,00	0,00	
52	0,00	0,00	0,00	14 800,00	0,00	0,00	0,00	0,00	0,00	0,00	14 800,00	
53	950,00	0,00	0,00	0,00	0,00	0,00	0,00	0,00	0,00	0,00	950,00	
54	34 747,50	0,00	0,00	0,00	0,00	0,00	0,00	0,00	0,00	0,00	34 747,50	
55	0,00	0,00	0,00	14 400,00	0,00	0,00	14 400,00	0,00	0,00	0,00	0,00	
56	0,00	0,00	0,00	19 067,05	0,00	0,00	0,00	0,00	0,00	0,00	19 067,05	
	Ogółem:	0,00	0,00	10 583 564,05	0,00	0,00	7 084 973,46	0,00	0,00	0,00	9 171 045,22	

1	0,00	0,00	0,00	418,00	0,00	0,00	418,00	0,00	0,00	0,00	0,00
	Ogółem:	0,00	0,00	418,00	0,00	0,00	418,00	0,00	0,00	0,00	0,00

		NA KONTO 800		NA KONTO 013 - pierwsze wyposażenie	
1	0,00	823 339,00	0,00	823 339,00	0,00
2	31 800,00	0,00	0,00	31 800,00	0,00
	Ogółem:	31 800,00	0,00	855 139,00	0,00

		NA KONTO 761	
1	6 150,00	0,00	0,00
2	13 530,00	0,00	0,00
3	3 536,25	0,00	0,00
4	4 109,14	0,00	0,00
5	10 455,00	0,00	0,00
55	950,00	0,00	0,00
	Ogółem:	38 730,39	0,00

		OGÓŁEM	
	5 742 985,02	0,00	11 407 321,05
	0,00	0,00	7 979 260,85
	0,00	0,00	0,00
	0,00	0,00	9 171 045,22

(Skarbnik Gminy)

Sporządził/a: Renata Madej

29.04.2026
(rok, miesiąc, dzień)

(kierownik jednostki)

OWYNY KSIEGOWY
Renata Madej