

Zarządzenie nr 1/2023
Burmistrza Miasta i Gminy Koniecpol
z dnia 2 stycznia 2023 r.

w sprawie zmiany uchwały nr LV/477/2022 z dnia 28 grudnia 2022 r. w sprawie Wieloletniej Prognozy Finansowej Gminy Koniecpol na lata 2023–2037

Na podstawie art. 232 ust.1 ustawy z dnia 27 sierpnia 2009 r. o finansach publicznych (tekst jednolity Dz.U. z 2022 roku poz. 1634 z późn.zm.) oraz art. 18 ust. 2 pkt 6 ustawy z dnia 8 marca 1990 r. o samorządzie gminnym (tekst jednolity Dz.U. z 2022 roku poz. 559 z późn.zm.)

Burmistrz Miasta i Gminy Koniecpol zmienia uchwałę nr LV/477/2022 z dnia 28 grudnia 2022 r. w sprawie Wieloletniej Prognozy Finansowej Gminy Koniecpol na lata 2023–2037 w ten sposób, że:

§ 1.

„Wieloletnia Prognoza Finansowa” otrzymuje brzmienie zgodnie z załącznikiem nr 1 do niniejszego zarządzenia.

§ 2.


Objaśnienia zmian do przyjętych wartości w Wieloletniej Prognozie Finansowej na lata 2023 - 2037 zostały opisane w załączniku nr 2 do niniejszego zarządzenia.

§ 3.

Wykonanie zarządzenia powierza się Skarbnikowi Gminy.

§ 4.

Zarządzenie wchodzi w życie z dniem podjęcia.



Wieloletnia prognoza finansowa 1)

Ustalona na lata 2022–2025 relacja z art. 243 (poz. 8.3, 8.3.1, 8.4 i 8.4.1) została obliczona według średniej 7-letniej

załącznik nr 1 do
zarządzenia nr 1/2023
z dnia 2023-01-02

Wyszczególnienie	Dochody ogółem ^X	Dochody bieżące ^X	z tego:								
			z tego:						Dochody majątkowe ^X	w tym:	
			dochody z tytułu udziału we wpływach z podatku dochodowego od osób fizycznych	dochody z tytułu udziału we wpływach z podatku dochodowego od osób prawnych	z subwencji ogólnej	z tytułu dotacji i środków przeznaczonych na cele bieżące ^{X 3)}	pozostałe dochody bieżące ⁴⁾	z podatku od nieruchomości		ze sprzedaży majątku ^X	z tytułu dotacji oraz środków przeznaczonych na inwestycje
Lp	1	1.1	1.1.1	1.1.2	1.1.3	1.1.4	1.1.5	1.1.5.1	1.2	1.2.1	1.2.2
2023	67 075 424,52	40 235 807,08	8 103 371,00	482 403,00	11 223 252,00	7 063 733,00	13 363 048,08	4 756 303,00	26 839 617,44	5 390,32	26 821 209,54
2024	45 144 381,23	39 073 739,00	8 589 573,00	511 347,00	11 896 647,00	7 515 341,00	10 560 831,00	5 041 681,00	6 070 642,23	0,00	6 070 642,23
2025	40 587 846,00	40 587 846,00	8 922 419,00	531 162,00	12 357 642,00	7 806 560,00	10 970 063,00	5 237 046,00	0,00	0,00	0,00
2026	41 856 216,00	41 856 216,00	9 201 245,00	547 761,00	12 743 818,00	8 050 515,00	11 312 877,00	5 400 704,00	0,00	0,00	0,00
2027	43 070 046,00	43 070 046,00	9 468 081,00	563 646,00	13 113 389,00	8 283 980,00	11 640 950,00	5 557 324,00	0,00	0,00	0,00
2028	44 319 077,00	44 319 077,00	9 742 655,00	579 992,00	13 493 677,00	8 524 215,00	11 978 538,00	5 718 486,00	0,00	0,00	0,00
2029	45 560 011,00	45 560 011,00	10 015 449,00	596 232,00	13 871 500,00	8 762 893,00	12 313 937,00	5 878 604,00	0,00	0,00	0,00
2030	46 790 130,00	46 790 130,00	10 285 866,00	612 330,00	14 246 030,00	8 999 491,00	12 646 413,00	6 037 326,00	0,00	0,00	0,00
2031	48 053 463,00	48 053 463,00	10 563 584,00	628 863,00	14 630 673,00	9 242 477,00	12 987 866,00	6 200 334,00	0,00	0,00	0,00
2032	49 302 852,00	49 302 852,00	10 838 237,00	645 213,00	15 011 070,00	9 482 781,00	13 325 551,00	6 361 543,00	0,00	0,00	0,00
2033	50 584 726,00	50 584 726,00	11 120 031,00	661 989,00	15 401 358,00	9 729 333,00	13 672 015,00	6 526 943,00	0,00	0,00	0,00
2034	51 849 344,00	51 849 344,00	11 398 032,00	678 539,00	15 786 392,00	9 972 566,00	14 013 815,00	6 690 117,00	0,00	0,00	0,00
2035	53 093 729,00	53 093 729,00	11 671 585,00	694 824,00	16 165 265,00	10 211 908,00	14 350 147,00	6 850 680,00	0,00	0,00	0,00
2036	54 314 884,00	54 314 884,00	11 940 031,00	710 805,00	16 537 066,00	10 446 782,00	14 680 200,00	7 008 246,00	0,00	0,00	0,00
2037	55 509 811,00	55 509 811,00	12 202 712,00	726 443,00	16 900 881,00	10 676 611,00	15 003 164,00	7 162 427,00	0,00	0,00	0,00

¹⁾ Wzór może być stosowany także w układzie pionowym, w którym poszczególne pozycje są przedstawione w kolumnach i wierszach.

²⁾ Zgodnie z art. 227 ustawy z dnia 27 sierpnia 2009 r. o finansach publicznych (Dz. U. z 2019 r. poz. 869, z późn. zm.), zwanej dalej „ustawą”, wieloletnia prognoza finansowa obejmuje okres roku budżetowego oraz co najmniej trzech kolejnych lat. W sytuacji dłuższego okresu prognozowania finansowego wzór stosuje się dla lat wykraczających poza minimalny (4-letni) okres prognozy, wynikający z art. 227 ustawy.

³⁾ W pozycji wykazuje się dochody o charakterze celowym, które jednostka otrzymuje od podmiotów zewnętrznych. W szczególności pozycja obejmuje dotacje celowe z budżetu państwa na zadania bieżące oraz dotacje i środki na finansowanie wydatków bieżących na realizację zadań finansowanych z udziałem środków, o których mowa w art. 5 ust. 1 pkt 2 i 3 ustawy. W pozycji nie wykazuje się natomiast dochodów związanych ze szczególnymi zasadami wykonywania budżetu jednostki wynikającymi z odrębnych ustaw, o których mowa w art. 237 ust. 1 ustawy.

⁴⁾ W pozycji wykazuje się pozostałe dochody bieżące w szczególności kwoty podatków i opłat lokalnych.

Wyszczególnienie	Wydanki ogółem ^X	z tego:											
		Wydanki bieżące ^X	w tym:							Wydanki majątkowe ^X	w tym:		
			na wynagrodzenia i składki od nich naliczane	z tytułu poręczeń i gwarancji ^X	w tym:		wydatki na obsługę długu ^X	w tym:			Inwestycje i zakupy inwestycyjne, o których mowa w art. 235 ust. 4 pkt 1 ustawy	wydatki o charakterze dotacyjnym na inwestycje i zakupy inwestycyjne	
					gwarancje i poręczenia podlegające wyłączeniu z limitu spłaty zobowiązań, o którym mowa w art. 243 ustawy ^X			odsetki i dyskonto podlegające wyłączeniu z limitu spłaty zobowiązań, o którym mowa w art. 243 ustawy, w terminie nie dłuższym niż 90 dni po zakończeniu programu, projektu lub zadania i otrzymaniu refundacji z tych środków (bez odsetek i dyskonta od zobowiązań na wkład krajowy) ^X	odsetki i dyskonto podlegające wyłączeniu z limitu spłaty zobowiązań, o którym mowa w art. 243 ustawy, z tytułu zobowiązań zaciągniętych na wkład krajowy ^X				pozostałe odsetki i dyskonto podlegające wyłączeniu z limitu spłaty zobowiązań, o którym mowa w art. 243 ustawy ^X
2.1	2.1.1	2.1.2	2.1.2.1	2.1.3	2.1.3.1	2.1.3.2	2.1.3.3	2.2	2.2.1	2.2.1.1			
Lp	2	2.1	2.1.1	2.1.2	2.1.2.1	2.1.3	2.1.3.1	2.1.3.2	2.1.3.3	2.2	2.2.1	2.2.1.1	
2023	79 904 546,39	41 672 738,91	16 437 040,62	0,00	0,00	774 500,00	0,00	287 295,69	0,00	38 231 807,48	38 231 807,48	0,00	
2024	44 677 857,23	38 330 345,00	16 679 872,00	0,00	0,00	1 653 000,00	0,00	282 390,78	0,00	6 347 512,23	6 347 512,23	0,00	
2025	39 391 322,00	38 868 386,00	16 988 450,00	0,00	0,00	1 605 000,00	0,00	200 550,03	0,00	522 936,00	522 936,00	0,00	
2026	40 559 692,00	39 331 236,00	17 285 748,00	0,00	0,00	1 489 000,00	0,00	119 484,21	0,00	1 228 456,00	1 228 456,00	0,00	
2027	42 470 442,00	40 291 751,00	17 778 392,00	0,00	0,00	1 361 000,00	0,00	26 475,67	0,00	2 178 691,00	2 178 691,00	0,00	
2028	43 719 325,62	41 302 377,00	18 276 187,00	0,00	0,00	1 310 000,00	0,00	10 210,50	0,00	2 416 948,62	2 416 948,62	0,00	
2029	44 660 011,00	42 308 624,00	18 783 351,00	0,00	0,00	1 258 000,00	0,00	0,00	0,00	2 351 387,00	2 351 387,00	0,00	
2030	45 603 130,00	43 344 291,00	19 299 893,00	0,00	0,00	1 147 000,00	0,00	0,00	0,00	2 258 839,00	2 258 839,00	0,00	
2031	47 053 463,00	45 231 053,40	19 830 640,00	0,00	0,00	1 049 000,00	0,00	0,00	0,00	1 822 409,60	1 822 409,60	0,00	
2032	48 302 852,00	46 283 347,40	20 371 025,00	0,00	0,00	952 000,00	0,00	0,00	0,00	2 019 504,60	2 019 504,60	0,00	
2033	48 884 726,00	47 323 049,40	20 915 950,00	0,00	0,00	850 000,00	0,00	0,00	0,00	1 561 676,60	1 561 676,60	0,00	
2034	50 149 344,00	48 358 121,40	21 470 223,00	0,00	0,00	680 000,00	0,00	0,00	0,00	1 791 222,60	1 791 222,60	0,00	
2035	51 393 729,00	49 416 609,40	22 033 816,00	0,00	0,00	510 000,00	0,00	0,00	0,00	1 977 119,60	1 977 119,60	0,00	
2036	52 614 884,00	50 606 835,40	22 606 695,00	0,00	0,00	341 000,00	0,00	0,00	0,00	2 008 048,60	2 008 048,60	0,00	
2037	53 809 811,00	51 819 835,40	23 188 817,00	0,00	0,00	170 000,00	0,00	0,00	0,00	1 989 975,60	1 989 975,60	0,00	

Wyszczególnienie	Wynik budżetu ^x	w tym:		z tego:						
		Kwota prognozowanej nadwyżki budżetu przeznaczana na spłatę kredytów, pożyczek i wykup papierów wartościowych ⁵⁾	Przychody budżetu ^x	Kredyty, pożyczki, emisja papierów wartościowych ^x	w tym:		Nadwyżka budżetowa z lat ubiegłych ^{x 6)}	w tym:		Wolne środki, o których mowa w art. 217 ust. 2 pkt 6 ustawy ^x
					na pokrycie deficytu budżetu ^x	na pokrycie deficytu budżetu ^x		na pokrycie deficytu budżetu ^x	na pokrycie deficytu budżetu ^x	
Lp	3	3.1	4	4.1	4.1.1	4.2	4.2.1	4.3	4.3.1	
2023	-12 829 121,87	0,00	13 925 645,87	10 870 000,00	10 870 000,00	0,00	0,00	3 055 645,87	1 959 121,87	
2024	466 524,00	466 524,00	630 000,00	630 000,00	0,00	0,00	0,00	0,00	0,00	
2025	1 196 524,00	1 196 524,00	0,00	0,00	0,00	0,00	0,00	0,00	0,00	
2026	1 296 524,00	1 296 524,00	0,00	0,00	0,00	0,00	0,00	0,00	0,00	
2027	599 604,00	599 604,00	0,00	0,00	0,00	0,00	0,00	0,00	0,00	
2028	599 751,38	599 751,38	0,00	0,00	0,00	0,00	0,00	0,00	0,00	
2029	900 000,00	900 000,00	0,00	0,00	0,00	0,00	0,00	0,00	0,00	
2030	1 187 000,00	972 000,00	0,00	0,00	0,00	0,00	0,00	0,00	0,00	
2031	1 000 000,00	1 000 000,00	0,00	0,00	0,00	0,00	0,00	0,00	0,00	
2032	1 000 000,00	1 000 000,00	0,00	0,00	0,00	0,00	0,00	0,00	0,00	
2033	1 700 000,00	1 700 000,00	0,00	0,00	0,00	0,00	0,00	0,00	0,00	
2034	1 700 000,00	1 700 000,00	0,00	0,00	0,00	0,00	0,00	0,00	0,00	
2035	1 700 000,00	1 700 000,00	0,00	0,00	0,00	0,00	0,00	0,00	0,00	
2036	1 700 000,00	1 700 000,00	0,00	0,00	0,00	0,00	0,00	0,00	0,00	
2037	1 700 000,00	1 700 000,00	0,00	0,00	0,00	0,00	0,00	0,00	0,00	

⁵⁾ Inne przeznaczenie nadwyżki budżetowej wymaga określenia w objaśnieniach do wieloletniej prognozy finansowej.

⁶⁾ W pozycji należy ująć środki pieniężne znajdujące się na rachunku budżetu pochodzące z nadwyżek poprzednich budżetów, łącznie z niewykorzystanymi środkami, o których mowa w art. 217 ust. 2 pkt 8 ustawy.

Wyszczególnienie	z tego:				Rozchody budżetu X	z tego:			
	Spłaty udzielonych pożyczek w latach ubiegłych X	w tym:	Inne przychody niezwiązane z zaciągnięciem długu X 7)	w tym:		Spłaty rat kapitałowych kredytów i pożyczek oraz wykup papierów wartościowych X	z tego:		
		na pokrycie deficytu budżetu X		na pokrycie deficytu budżetu X			łącznie kwota przypadających na dany rok kwot ustawowych wyłączeń z limitu spłaty zobowiązań X	w tym:	
								kwota przypadających na dany rok kwot wyłączeń określonych w art. 243 ust. 3 ustawy X	kwota przypadających na dany rok kwot wyłączeń określonych w art. 243 ust. 3a ustawy X
Lp	4.4	4.4.1	4.5	4.5.1	5	5.1	5.1.1	5.1.1.1	5.1.1.2
2023	0,00	0,00	0,00	0,00	1 096 524,00	1 096 524,00	146 524,00	0,00	146 524,00
2024	0,00	0,00	0,00	0,00	1 096 524,00	1 096 524,00	846 524,00	0,00	846 524,00
2025	0,00	0,00	0,00	0,00	1 196 524,00	1 196 524,00	846 524,00	0,00	846 524,00
2026	0,00	0,00	0,00	0,00	1 296 524,00	1 296 524,00	946 524,00	0,00	946 524,00
2027	0,00	0,00	0,00	0,00	599 604,00	599 604,00	214 604,00	0,00	214 604,00
2028	0,00	0,00	0,00	0,00	599 751,38	599 751,38	214 751,38	0,00	214 751,38
2029	0,00	0,00	0,00	0,00	900 000,00	900 000,00	0,00	0,00	0,00
2030	0,00	0,00	0,00	0,00	1 187 000,00	1 187 000,00	0,00	0,00	0,00
2031	0,00	0,00	0,00	0,00	1 000 000,00	1 000 000,00	0,00	0,00	0,00
2032	0,00	0,00	0,00	0,00	1 000 000,00	1 000 000,00	0,00	0,00	0,00
2033	0,00	0,00	0,00	0,00	1 700 000,00	1 700 000,00	0,00	0,00	0,00
2034	0,00	0,00	0,00	0,00	1 700 000,00	1 700 000,00	0,00	0,00	0,00
2035	0,00	0,00	0,00	0,00	1 700 000,00	1 700 000,00	0,00	0,00	0,00
2036	0,00	0,00	0,00	0,00	1 700 000,00	1 700 000,00	0,00	0,00	0,00
2037	0,00	0,00	0,00	0,00	1 700 000,00	1 700 000,00	0,00	0,00	0,00

⁷⁾ W pozycji należy ująć w szczególności przychody pochodzące z prywatyzacji majątku jednostki samorządu terytorialnego.

Wyszczególnienie	Rozchody budżetu, z tego:						Kwota długu ^X	w tym:		Relacja zrównoważenia wydatków bieżących, o której mowa w art. 242 ustawy	
	łącznie kwota przypadających na dany rok kwot ustawowych wyłączeń z limitu spłaty zobowiązań, z tego:							kwota długu, którego planowana spłata dokona się z wydatków ^X	Różnica między dochodami bieżącymi a wydatkami bieżącymi ^X	Różnica między dochodami bieżącymi, skorygowanymi o środki ⁸⁾ a wydatkami bieżącymi ^X	
	kwota wyłączeń z tytułu wcześniejszej spłaty zobowiązań, określonych w art. 243 ust. 3b ustawy	z tego:			kwota przypadających na dany rok kwot pozostałych ustawowych wyłączeń z limitu spłaty zobowiązań ^X	Inne rozchody niezwiązane ze spłatą długu ^X					
	środkami nowego zobowiązania	wolnymi środkami, o których mowa w art. 217 ust. 2 pkt 6 ustawy	innymi środkami								
Lp	5.1.1.3	5.1.1.3.1	5.1.1.3.2	5.1.1.3.3	5.1.1.4	5.2	6	6.1	7.1	7.2	
2023	0,00	0,00	0,00	0,00	0,00	0,00	16 745 927,38	0,00	-1 436 931,83	1 618 714,04	
2024	x	x	x	x	0,00	0,00	16 279 403,38	0,00	743 394,00	743 394,00	
2025	x	x	x	x	0,00	0,00	15 082 879,38	0,00	1 719 460,00	1 719 460,00	
2026	x	x	x	x	0,00	0,00	13 786 355,38	0,00	2 524 980,00	2 524 980,00	
2027	x	x	x	x	0,00	0,00	13 186 751,38	0,00	2 778 295,00	2 778 295,00	
2028	x	x	x	x	0,00	0,00	12 587 000,00	0,00	3 016 700,00	3 016 700,00	
2029	x	x	x	x	0,00	0,00	11 687 000,00	0,00	3 251 387,00	3 251 387,00	
2030	x	x	x	x	0,00	0,00	10 500 000,00	0,00	3 445 839,00	3 445 839,00	
2031	x	x	x	x	0,00	0,00	9 500 000,00	0,00	2 822 409,60	2 822 409,60	
2032	x	x	x	x	0,00	0,00	8 500 000,00	0,00	3 019 504,60	3 019 504,60	
2033	x	x	x	x	0,00	0,00	6 800 000,00	0,00	3 261 676,60	3 261 676,60	
2034	x	x	x	x	0,00	0,00	5 100 000,00	0,00	3 491 222,60	3 491 222,60	
2035	x	x	x	x	0,00	0,00	3 400 000,00	0,00	3 677 119,60	3 677 119,60	
2036	x	x	x	x	0,00	0,00	1 700 000,00	0,00	3 708 048,60	3 708 048,60	
2037	x	x	x	x	0,00	0,00	0,00	0,00	3 689 975,60	3 689 975,60	

⁸⁾ Skorygowanie o środki dotyczy określonego w art. 242 ustawy powiększenia o odpowiednie dla roku prognozy przychody wskazane w art. 217 ust. 2 ustawy. Skutki finansowe wyłączeń ograniczenia, o którym mowa w art. 242 ustawy, zawarte w innych ustawach należy ująć w objaśnieniach dołączanych do wieloletniej prognozy finansowej zgodnie z art. 226 ust. 2a ustawy.

Wyszczególnienie	Wskaźnik spłaty zobowiązań						
	Relacja określona po lewej stronie nierówności we wzorze, o którym mowa w art. 243 ust. 1 ustawy (po uwzględnieniu zobowiązań związku współtworzonego przez jednostkę samorządu terytorialnego oraz po uwzględnieniu ustawowych wyłączeń przypadających na dany rok) ^x	Relacja określona po prawej stronie nierówności we wzorze, o którym mowa w art. 243 ust. 1 ustawy, ustalona dla danego roku (wskaźnik jednoroczny) ^x		Dopuszczalny limit spłaty zobowiązań określony po prawej stronie nierówności we wzorze, o którym mowa w art. 243 ustawy, po uwzględnieniu ustawowych wyłączeń, obliczony w oparciu o plan 3 kwartału roku poprzedzającego pierwszy rok prognozy (wskaźnik ustalony w oparciu o średnią arytmetyczną z poprzednich lat) ^x	Dopuszczalny limit spłaty zobowiązań określony po prawej stronie nierówności we wzorze, o którym mowa w art. 243 ustawy, po uwzględnieniu ustawowych wyłączeń, obliczony w oparciu o wykonanie roku poprzedzającego pierwszy rok prognozy (wskaźnik ustalony w oparciu o średnią arytmetyczną z poprzednich lat) ^x	Informacja o spełnieniu wskaźnika spłaty zobowiązań określonego w art. 243 ustawy, po uwzględnieniu zobowiązań związku współtworzonego przez jednostkę samorządu terytorialnego oraz po uwzględnieniu ustawowych wyłączeń, obliczonego w oparciu o plan 3 kwartałów roku poprzedzającego rok budżetowy ^x	Informacja o spełnieniu wskaźnika spłaty zobowiązań określonego w art. 243 ustawy, po uwzględnieniu zobowiązań związku współtworzonego przez jednostkę samorządu terytorialnego oraz po uwzględnieniu ustawowych wyłączeń, obliczonego w oparciu o wykonanie roku poprzedzającego rok budżetowy ^x
Lp	8.1	8.2		8.3	8.3.1	8.4	8.4.1
2023	4,33%	-1,36%	-1,34%	18,71%	20,23%	TAK	TAK
2024	5,14%	7,59%	7,59%	14,37%	15,89%	TAK	TAK
2025	5,35%	10,14%	x	12,27%	13,79%	TAK	TAK
2026	5,09%	11,87%	x	9,08%	10,68%	TAK	TAK
2027	4,94%	11,90%	x	8,29%	9,90%	TAK	TAK
2028	4,71%	12,09%	x	7,42%	9,03%	TAK	TAK
2029	5,86%	12,25%	x	5,88%	7,49%	TAK	TAK
2030	6,18%	12,15%	x	9,21%	9,21%	TAK	TAK
2031	5,28%	9,98%	x	11,14%	11,14%	TAK	TAK
2032	4,90%	9,97%	x	11,48%	11,48%	TAK	TAK
2033	6,24%	10,06%	x	11,46%	11,46%	TAK	TAK
2034	5,68%	9,96%	x	11,20%	11,20%	TAK	TAK
2035	5,15%	9,76%	x	10,92%	10,92%	TAK	TAK
2036	4,65%	9,23%	x	10,59%	10,59%	TAK	TAK
2037	4,17%	8,61%	x	10,16%	10,16%	TAK	TAK

Ustalona na lata 2022–2025 relacja z art. 243 (poz. 8.3, 8.3.1, 8.4 i 8.4.1) została obliczona według średniej 7-letniej

Wyszczególnienie	Finansowanie programów, projektów lub zadań realizowanych z udziałem środków, o których mowa w art. 5 ust. 1 pkt 2 i 3 ustawy								
	Dochody bieżące na programy, projekty lub zadania finansowane z udziałem środków, o których mowa w art. 5 ust. 1 pkt 2 i 3 ustawy ^x	w tym:		Dochody majątkowe na programy, projekty lub zadania finansowane z udziałem środków, o których mowa w art. 5 ust. 1 pkt 2 i 3 ustawy	w tym:		Wydatki bieżące na programy, projekty lub zadania finansowane z udziałem środków, o których mowa w art. 5 ust. 1 pkt 2 i 3 ustawy ^x	w tym:	
		Dotacje i środki o charakterze bieżącym na realizację programu, projektu lub zadania finansowanego z udziałem środków, o których mowa w art. 5 ust. 1 pkt 2 ustawy ^x	w tym:		Dochody majątkowe na programy, projekty lub zadania finansowane z udziałem środków, o których mowa w art. 5 ust. 1 pkt 2 ustawy	w tym:		Wydatki bieżące na programy, projekty lub zadania finansowane z udziałem środków, o których mowa w art. 5 ust. 1 pkt 2 ustawy ^x	w tym:
			środki określone w art. 5 ust. 1 pkt 2 ustawy			środki określone w art. 5 ust. 1 pkt 2 ustawy			środki określone w art. 5 ust. 1 pkt 2 ustawy
Lp	9.1	9.1.1	9.1.1.1	9.2	9.2.1	9.2.1.1	9.3	9.3.1	9.3.1.1
2023	3 100,00	3 100,00	3 100,00	10 568 280,32	10 568 280,32	10 568 280,32	215 173,30	215 173,30	214 355,41
2024	0,00	0,00	0,00	0,00	0,00	0,00	0,00	0,00	0,00
2025	0,00	0,00	0,00	0,00	0,00	0,00	0,00	0,00	0,00
2026	0,00	0,00	0,00	0,00	0,00	0,00	0,00	0,00	0,00
2027	0,00	0,00	0,00	0,00	0,00	0,00	0,00	0,00	0,00
2028	0,00	0,00	0,00	0,00	0,00	0,00	0,00	0,00	0,00
2029	0,00	0,00	0,00	0,00	0,00	0,00	0,00	0,00	0,00
2030	0,00	0,00	0,00	0,00	0,00	0,00	0,00	0,00	0,00
2031	0,00	0,00	0,00	0,00	0,00	0,00	0,00	0,00	0,00
2032	0,00	0,00	0,00	0,00	0,00	0,00	0,00	0,00	0,00
2033	0,00	0,00	0,00	0,00	0,00	0,00	0,00	0,00	0,00
2034	0,00	0,00	0,00	0,00	0,00	0,00	0,00	0,00	0,00
2035	0,00	0,00	0,00	0,00	0,00	0,00	0,00	0,00	0,00
2036	0,00	0,00	0,00	0,00	0,00	0,00	0,00	0,00	0,00
2037	0,00	0,00	0,00	0,00	0,00	0,00	0,00	0,00	0,00

Wyszczególnienie	Informacje uzupełniające o wybranych kategoriach finansowych									
	Wydatki majątkowe na programy, projekty lub zadania finansowane z udziałem środków, o których mowa w art. 5 ust. 1 pkt 2 i 3 ustawy	w tym:		Wydatki objęte limitem, o którym mowa w art. 226 ust. 3 pkt 4 ustawy	z tego:		Wydatki bieżące na pokrycie ujemnego wyniku finansowego samodzielnego zakładu opieki zdrowotnej	Wydatki na spłatę zobowiązań przejmowanych w związku z likwidacją lub przekształceniem samodzielnego publicznego zakładu opieki zdrowotnej	Kwota zobowiązań związku współtworzonego przez jednostkę samorządu terytorialnego przypadających do spłaty w danym roku budżetowym, podlegająca doliczeniu zgodnie z art. 244 ustawy ^x	Kwota zobowiązań wynikających z przejęcia przez jednostkę samorządu terytorialnego zobowiązań po likwidowanych i przekształcanych samorządowych osobach prawnych
		Wydatki majątkowe na programy, projekty lub zadania finansowane z udziałem środków, o których mowa w art. 5 ust. 1 pkt 2 ustawy	w tym:		bieżące	majątkowe				
			finansowane środkami określonymi w art. 5 ust. 1 pkt 2 ustawy							
Lp	9.4	9.4.1	9.4.1.1	10.1	10.1.1	10.1.2	10.2	10.3	10.4	10.5
2023	12 364 632,11	12 364 632,11	9 462 710,31	35 433 454,06	3 681 856,37	31 751 598,69	0,00	0,00	0,00	0,00
2024	0,00	0,00	0,00	6 070 642,23	0,00	6 070 642,23	0,00	0,00	0,00	0,00
2025	0,00	0,00	0,00	0,00	0,00	0,00	0,00	0,00	0,00	0,00
2026	0,00	0,00	0,00	0,00	0,00	0,00	0,00	0,00	0,00	0,00
2027	0,00	0,00	0,00	0,00	0,00	0,00	0,00	0,00	0,00	0,00
2028	0,00	0,00	0,00	0,00	0,00	0,00	0,00	0,00	0,00	0,00
2029	0,00	0,00	0,00	0,00	0,00	0,00	0,00	0,00	0,00	0,00
2030	0,00	0,00	0,00	0,00	0,00	0,00	0,00	0,00	0,00	0,00
2031	0,00	0,00	0,00	0,00	0,00	0,00	0,00	0,00	0,00	0,00
2032	0,00	0,00	0,00	0,00	0,00	0,00	0,00	0,00	0,00	0,00
2033	0,00	0,00	0,00	0,00	0,00	0,00	0,00	0,00	0,00	0,00
2034	0,00	0,00	0,00	0,00	0,00	0,00	0,00	0,00	0,00	0,00
2035	0,00	0,00	0,00	0,00	0,00	0,00	0,00	0,00	0,00	0,00
2036	0,00	0,00	0,00	0,00	0,00	0,00	0,00	0,00	0,00	0,00
2037	0,00	0,00	0,00	0,00	0,00	0,00	0,00	0,00	0,00	0,00

Informacje uzupełniające o wybranych kategoriach finansowych


Wyszczególnienie	10.6 Splaty, o których mowa w poz. 5.1, wynikające wyłącznie z tytułu zobowiązań już zaciągniętych ^x	10.7 Wydatki zmniejszające dług ^x	w tym:				10.7.3 wypłaty z tytułu wymagalnych poręczeń i gwarancji ^x	10.8 Kwota wzrostu(+)/spadku(-) kwoty długu wynikająca z operacji niekasowych (m.in. umorzenia, różnice kursowe)	10.9 Wcześniejsza spłata zobowiązań, wyłączona z limitu spłaty zobowiązań, dokonywana w formie wydatków budżetowych	10.10 Wykup papierów wartościowych, spłaty rat kredytów i pożyczek wraz z należnymi odsetkami i dyskontem, odpowiednio emitowanych lub zaciągniętych do równowagi kwoty ubytku w wykonanych dochodach jednostki samorządu terytorialnego będącego skutkiem wystąpienia COVID-19 ^x	10.11 Wydatki bieżące podlegające ustawowemu wyłączeniu z limitu spłaty zobowiązań ⁹⁾
			10.7.1 spłata zobowiązań wymagalnych z lat poprzednich, innych niż w poz. 10.7.3 ^x	10.7.2 spłata zobowiązań zaliczanych do tytułu dłużnego – kredyty i pożyczka ^x	w tym:						
					10.7.2.1 zobowiązań zaciągniętych po dniu 1 stycznia 2019 r. ^x	w tym:					
						10.7.2.1.1 dokonywana w formie wydatku bieżącego ^x					
Lp	10.6	10.7	10.7.1	10.7.2	10.7.2.1	10.7.2.1.1	10.7.3	10.8	10.9	10.10	10.11
2023	1 096 524,00	0,00	0,00	0,00	0,00	0,00	0,00	0,00	0,00	0,00	0,00
2024	1 096 524,00	0,00	0,00	0,00	0,00	0,00	0,00	0,00	x	0,00	0,00
2025	1 096 524,00	0,00	0,00	0,00	0,00	0,00	0,00	0,00	x	0,00	0,00
2026	1 196 524,00	0,00	0,00	0,00	0,00	0,00	0,00	0,00	x	0,00	0,00
2027	499 604,00	0,00	0,00	0,00	0,00	0,00	0,00	0,00	x	0,00	0,00
2028	499 751,38	0,00	0,00	0,00	0,00	0,00	0,00	0,00	x	0,00	0,00
2029	900 000,00	0,00	0,00	0,00	0,00	0,00	0,00	0,00	x	0,00	0,00
2030	587 000,00	0,00	0,00	0,00	0,00	0,00	0,00	0,00	x	0,00	0,00
2031	0,00	0,00	0,00	0,00	0,00	0,00	0,00	0,00	x	0,00	0,00
2032	0,00	0,00	0,00	0,00	0,00	0,00	0,00	0,00	x	0,00	0,00
2033	0,00	0,00	0,00	0,00	0,00	0,00	0,00	0,00	x	0,00	0,00
2034	0,00	0,00	0,00	0,00	0,00	0,00	0,00	0,00	x	0,00	0,00
2035	0,00	0,00	0,00	0,00	0,00	0,00	0,00	0,00	x	0,00	0,00
2036	0,00	0,00	0,00	0,00	0,00	0,00	0,00	0,00	x	0,00	0,00
2037	0,00	0,00	0,00	0,00	0,00	0,00	0,00	0,00	x	0,00	0,00

⁹⁾ W pozycji należy ująć kwoty wydatków bieżących, o które zostają pomniejszone wydatki bieżące budżetu przy wyliczeniu limitu spłaty zobowiązań określonego po prawej stronie nierówności we wzorze, o którym mowa w art. 243 ustawy, na podstawie odrębnych ustaw, bez wydatków bieżących na obsługę długu. W szczególności należy ująć wydatki poniesione w celu realizacji zadań związanych z przeciwdziałaniem COVID-19.

* Informacje zawarte w tej części wieloletniej prognozy finansowej, w tym o spełnieniu relacji określonej w art. 243 ustawy zostaną automatycznie wygenerowane przez aplikację wskazaną przez Ministra Finansów, o której mowa w § 4 ust. 1, na podstawie danych historycznych oraz prognozowanych przez jednostkę samorządu terytorialnego. Automatycznie wyliczenia danych na podstawie wartości historycznych i prognozowanych przez jednostkę samorządu terytorialnego dotyczą w szczególności także pozycji 8.3 – 8.3.1 i pozycji z sekcji 12.

^x - pozycje oznaczone symbolem „x” sporządza się na okres prognozy kwoty długu, zgodnie z art. 227 ust. 2 ustawy. Okres ten nie podlega wydłużeniu w sytuacji planowania wydatków z tytułu niewymagalnych poręczeń i gwarancji. W przypadku planowania wydatków z tytułu niewymagalnych poręczeń i gwarancji w okresie dłuższym niż okres, na który zaciągnięto oraz planuje się zaciągnąć zobowiązania dłużne, informację o wydatkach z tytułu niewymagalnych poręczeń i gwarancji, wykraczających poza wspomniany okres, należy zamieścić w objaśnieniach do wieloletniej prognozy finansowej.


MINISTRZ
KRAJOWY REJESTR SĄDÓW
WARSZAWA, UL. SYBIRIACKA 1/1
00-250 WARSZAWA



Załącznik nr 2

**Objaśnienia do zmian w Wieloletniej Prognozie Finansowej
Gminy Koniecpol na lata 2023-2037**

W roku 2023 prognozy w wydatkach bieżących dokonano przeniesienia kwoty 4.919,07 zł z wydatków związanych z realizacją zadań statutowych jednostek budżetowych do grupy wynagrodzenia i składki od nich naliczane.



The image shows a handwritten signature in black ink over a faint, circular official stamp. The stamp contains text in Polish, including "Urząd Gminy Koniecpol" and "Województwo Świętokrzyskie". The signature is written in a cursive style.