

**Zarządzenie nr 150/2021
Burmistrza Miasta i Gminy Koniecpol
z dnia 19 października 2021 r.**

w sprawie zmiany uchwały nr XXXI/260/2020 z dnia 21 grudnia 2020 r. w sprawie
Wieloletniej Prognozy Finansowej Gminy Koniecpol na lata 2021–2031

Na podstawie art. 232 ust.1 ustawy z dnia 27 sierpnia 2009 r. o finansach publicznych (tekst jednolity Dz.U. z 2021 roku poz. 305 z późn.zm.) oraz art. 18 ust. 2 pkt 6 ustawy z dnia 8 marca 1990 r. o samorządzie gminnym (tekst jednolity Dz.U. z 2021 roku poz. 1372.)

Burmistrz Miasta i Gminy Koniecpol zmienia uchwałę nr XXXI/260/2020 z dnia 21 grudnia 2020 r. w sprawie Wieloletniej Prognozy Finansowej Gminy Koniecpol na lata 2021–2031 w ten sposób, że:

§ 1.

„Wieloletnia Prognoza Finansowa” otrzymuje brzmienie zgodnie z załącznikiem nr 1 do niniejszego zarządzenia.

§ 2.


Objaśnienia zmian do przyjętych wartości w Wieloletniej Prognozie Finansowej na lata 2021 - 2031 zostały opisane w załączniku nr 2 do niniejszego zarządzenia.

§ 3.

Wykonanie zarządzenia powierza się Skarbnikowi Gminy.

§ 4.

Zarządzenie wchodzi w życie z dniem podjęcia.


BURMISTRZ
MIASTA I GMINY KONIECPOŁ
Ryszard Suliga

Wieloletnia prognoza finansowa 1)

Załącznik nr 1 do
zarządzenia nr 150/2021
z dnia 2021-10-19

Wyszczególnienie	Dochody ogółem ^x	Dochody bieżące ^x	z tego:									
			z tego:						w tym: z podatku od nieruchomości	Dochody majątkowe ^x	w tym:	
			dochody z tytułu udziału we wplywach z podatku dochodowego od osób fizycznych	dochody z tytułu udziału we wplywach z podatku dochodowego od osób prawnych	z subwencji ogólnej	z tytułu dotacji i środków przeznaczonych na cele bieżące ^{x 3)}	pozostałe dochody bieżące ⁴⁾	ze sprzedaży majątku ^x			z tytułu dotacji oraz środków przeznaczonych na inwestycje	
Lp	1	1.1	1.1.1	1.1.2	1.1.3	1.1.4	1.1.5	1.1.5.1	1.2	1.2.1	1.2.2	
2021	53 549 693,42	43 858 684,68	8 921 446,00	190 000,00	11 286 184,00	15 700 341,08	7 760 713,60	3 437 229,00	9 691 008,74	453 997,95	9 237 010,79	
2022	46 064 173,32	43 246 836,00	9 117 718,00	194 180,00	11 667 646,00	14 663 247,00	7 604 045,00	3 554 095,00	2 817 337,32	0,00	2 817 337,32	
2023	44 500 769,00	44 400 369,00	9 336 543,00	198 840,00	12 017 675,00	15 015 165,00	7 832 166,00	3 680 718,00	100 380,00	0,00	100 380,00	
2024	45 609 648,00	45 609 648,00	9 569 957,00	203 811,00	12 378 205,00	15 390 544,00	8 067 131,00	3 770 540,00	0,00	0,00	0,00	
2025	46 852 116,00	46 852 116,00	9 809 206,00	208 906,00	12 749 551,00	15 775 308,00	8 309 145,00	3 883 656,00	0,00	0,00	0,00	
2026	48 149 771,00	48 149 771,00	10 054 436,00	214 129,00	13 144 787,00	16 169 691,00	8 566 728,00	4 004 049,00	0,00	0,00	0,00	
2027	49 483 784,00	49 483 784,00	10 305 797,00	219 482,00	13 552 275,00	16 573 933,00	8 832 297,00	4 128 175,00	0,00	0,00	0,00	
2028	50 832 801,00	50 832 801,00	10 563 442,00	224 969,00	13 958 843,00	16 988 261,00	9 097 266,00	4 252 020,00	0,00	0,00	0,00	
2029	52 172 789,00	52 172 789,00	10 827 528,00	230 593,00	14 349 691,00	17 412 988,00	9 351 989,00	4 371 077,00	0,00	0,00	0,00	
2030	53 548 214,00	53 548 214,00	11 098 216,00	236 358,00	14 751 482,00	17 848 313,00	9 613 845,00	4 493 467,00	0,00	0,00	0,00	
2031	54 935 650,00	54 935 650,00	11 375 671,00	242 267,00	15 149 772,00	18 294 521,00	9 873 419,00	4 614 791,00	0,00	0,00	0,00	

¹⁾ Wzór może być stosowany także w układzie pionowym, w którym poszczególne pozycje są przedstawione w kolumnach, a lata w wierszach.

²⁾ Zgodnie z art. 227 ustawy z dnia 27 sierpnia 2009 r. o finansach publicznych (Dz. U. z 2019 r. poz. 869, z późn. zm.), zwanej dalej „ustawą”, wieloletnia prognoza finansowa obejmuje okres roku budżetowego oraz co najmniej trzech kolejnych lat. W sytuacji dłuższego okresu prognozowania finansowego wzór stosuje się dla lat wykraczających poza minimalny (4-letni) okres prognozy, wynikający z art. 227 ustawy.

³⁾ W pozycji wykazuje się dochody o charakterze całkowym, które jednostka otrzymuje od podmiotów zewnętrznych. W szczególności pozycja obejmuje dotacje celowe z budżetu państwa na zadania bieżące oraz dotacje i środki na finansowanie wydatków bieżących na realizację zadań finansowanych z udziałem środków, o których mowa w art. 5 ust. 1 pkt 2 i 3 ustawy. W pozycji nie wykazuje się natomiast dochodów związanych ze szczególnymi zasadami wykonywania budżetu jednostki wynikającymi z odrębnych ustaw, o których mowa w art. 237 ust. 1 ustawy.

⁴⁾ W pozycji wykazuje się pozostałe dochody bieżące w szczególności kwoty podatków i opłat lokalnych.

Wyszczególnienie	Wydatki ogółem ^X	z tego:											
		Wydatki bieżące ^X	w tym:							Wydatki majątkowe ^X	w tym:		
			na wynagrodzenia i składki od nich naliczane	z tytułu poręczeń i gwarancji ^X	w tym:		wydatki na obsługę długu ^X	w tym:			Inwestycje i zakupy inwestycyjne, o których mowa w art. 236 ust. 4 pkt 1 ustawy	wydatki o charakterze dotacyjnym na inwestycje i zakupy inwestycyjne	
					gwarancje i poręczenia podlegające wyłączeniu z limitu spłaty zobowiązań, o którym mowa w art. 243 ustawy ^X	odsetki i dyskonto podlegające wyłączeniu z limitu spłaty zobowiązań, o którym mowa w art. 243 ustawy, w terminie nie dłuższym niż 90 dni po zakończeniu programu, projektu lub zadania i otrzymaniu refundacji z tych środków (bez odsetek i dyskonta od zobowiązań na wkład krajowy) ^X		odsetki i dyskonto podlegające wyłączeniu z limitu spłaty zobowiązań, o którym mowa w art. 243 ustawy, z tytułu zobowiązań zaciągniętych na wkład krajowy ^X	pozostałe odsetki i dyskonto podlegające wyłączeniu z limitu spłaty zobowiązań, o którym mowa w art. 243 ustawy ^X				
2.1	2.1.1	2.1.2	2.1.2.1	2.1.3	2.1.3.1	2.1.3.2	2.1.3.3	2.2	2.2.1	2.2.1.1			
Lp	2	2.1	2.1.1	2.1.2	2.1.2.1	2.1.3	2.1.3.1	2.1.3.2	2.1.3.3	2.2	2.2.1	2.2.1.1	
2021	59 217 393,61	42 897 889,00	14 449 692,67	0,00	0,00	213 000,00	0,00	90 992,80	0,00	16 319 504,61	13 319 504,61	250 000,00	
2022	51 412 601,68	41 644 199,00	14 359 839,00	0,00	0,00	413 000,00	0,00	99 574,29	0,00	9 768 402,68	9 768 402,68	300 000,00	
2023	48 245 021,00	42 757 748,00	14 745 435,00	0,00	0,00	537 000,00	0,00	95 178,63	0,00	5 487 273,00	5 487 273,00	0,00	
2024	44 290 900,00	43 764 267,00	15 114 071,00	0,00	0,00	488 000,00	0,00	91 030,30	0,00	526 633,00	526 633,00	0,00	
2025	44 783 368,00	44 783 368,00	15 491 923,00	0,00	0,00	434 000,00	0,00	65 268,14	0,00	0,00	0,00	0,00	
2026	45 831 023,00	45 831 023,00	15 879 221,00	0,00	0,00	382 000,00	0,00	39 753,44	0,00	0,00	0,00	0,00	
2027	47 511 956,00	46 915 807,00	16 276 202,00	0,00	0,00	312 000,00	0,00	10 450,97	0,00	596 149,00	596 149,00	0,00	
2028	48 710 825,62	48 019 902,00	16 683 107,00	0,00	0,00	251 000,00	0,00	4 030,42	0,00	690 923,62	690 923,62	0,00	
2029	49 985 565,00	49 153 125,00	17 100 185,00	0,00	0,00	190 000,00	0,00	0,00	0,00	832 440,00	832 440,00	0,00	
2030	51 482 990,00	50 312 204,00	17 527 690,00	0,00	0,00	125 000,00	0,00	0,00	0,00	1 170 786,00	1 170 786,00	0,00	
2031	52 689 872,00	51 478 884,00	17 965 882,00	0,00	0,00	37 000,00	0,00	0,00	0,00	1 210 988,00	1 210 988,00	0,00	

Wyszczególnienie	Wynik budżetu ^x	w tym:		z tego:						
		Kwota prognozowanej nadwyżki budżetu przeznaczana na spłatę kredytów, pożyczek i wykup papierów wartościowych ⁵⁾	Przychody budżetu ^x	Kredyty, pożyczki, emisja papierów wartościowych ^x	w tym:		Nadwyżka budżetowa z lat ubiegłych ^{x 6)}	w tym:		Wolne środki, o których mowa w art. 217 ust. 2 pkt 6 ustawy ^x
					na pokrycie deficytu budżetu ^x	na pokrycie deficytu budżetu ^x		na pokrycie deficytu budżetu ^x		
Lp	3	3.1	4	4.1	4.1.1	4.2	4.2.1	4.3	4.3.1	
2021	-5 667 700,19	0,00	7 646 781,12	0,00	0,00	1 632 354,02	1 342 241,02	6 014 427,10	4 325 459,17	
2022	-5 348 428,36	0,00	6 444 952,36	5 581 570,00	5 348 428,36	863 382,36	0,00	0,00	0,00	
2023	-3 744 252,00	0,00	5 063 000,00	5 063 000,00	3 744 252,00	0,00	0,00	0,00	0,00	
2024	1 318 748,00	1 318 748,00	0,00	0,00	0,00	0,00	0,00	0,00	0,00	
2025	2 068 748,00	2 068 748,00	0,00	0,00	0,00	0,00	0,00	0,00	0,00	
2026	2 318 748,00	2 318 748,00	0,00	0,00	0,00	0,00	0,00	0,00	0,00	
2027	1 971 828,00	1 971 828,00	0,00	0,00	0,00	0,00	0,00	0,00	0,00	
2028	2 121 975,38	2 121 975,38	0,00	0,00	0,00	0,00	0,00	0,00	0,00	
2029	2 187 224,00	2 187 224,00	0,00	0,00	0,00	0,00	0,00	0,00	0,00	
2030	2 065 224,00	2 065 224,00	0,00	0,00	0,00	0,00	0,00	0,00	0,00	
2031	2 245 778,00	2 245 778,00	0,00	0,00	0,00	0,00	0,00	0,00	0,00	

⁵⁾ inne przeznaczenie nadwyżki budżetowej wymaga określenia w objaśnieniach do wieloletniej prognozy finansowej.

⁶⁾ W pozycji należy ująć środki pieniężne znajdujące się na rachunku budżetu pochodzące z nadwyżek poprzednich budżetów, łącznie z niewykorzystanymi środkami, o których mowa w art. 217 ust. 2 pkt 8 ustawy.

Wyszczególnienie	z tego:				Rozchody budżetu X	z tego:			
	Splaty udzielonych pożyczek w latach ubiegłych X	w tym:	Inne przychody niezwiązane z zaciągnięciem długu X 7)	w tym:		Splaty rat kapitałowych kredytów i pożyczek oraz wykup papierów wartościowych X	z tego:		
		na pokrycie deficytu budżetu X					na pokrycie deficytu budżetu X	łącznie kwota przypadających na dany rok kwot wyłączeń z limitu splaty zobowiązań X	kwota przypadających na dany rok kwot wyłączeń określonych w art. 243 ust. 3 ustawy X
Lp	4.4	4.4.1	4.5	4.5.1	5	5.1	5.1.1	5.1.1.1	5.1.1.2
2021	0,00	0,00	0,00	0,00	1 979 080,93	1 115 698,57	446 524,00	0,00	446 524,00
2022	0,00	0,00	0,00	0,00	1 096 524,00	1 096 524,00	146 524,00	0,00	146 524,00
2023	0,00	0,00	0,00	0,00	1 318 748,00	1 318 748,00	146 524,00	0,00	146 524,00
2024	0,00	0,00	0,00	0,00	1 318 748,00	1 318 748,00	846 524,00	0,00	846 524,00
2025	0,00	0,00	0,00	0,00	2 068 748,00	2 068 748,00	846 524,00	0,00	846 524,00
2026	0,00	0,00	0,00	0,00	2 318 748,00	2 318 748,00	946 524,00	0,00	946 524,00
2027	0,00	0,00	0,00	0,00	1 971 828,00	1 971 828,00	214 604,00	0,00	214 604,00
2028	0,00	0,00	0,00	0,00	2 121 975,38	2 121 975,38	214 751,38	0,00	214 751,38
2029	0,00	0,00	0,00	0,00	2 187 224,00	2 187 224,00	0,00	0,00	0,00
2030	0,00	0,00	0,00	0,00	2 065 224,00	2 065 224,00	0,00	0,00	0,00
2031	0,00	0,00	0,00	0,00	2 245 778,00	2 245 778,00	0,00	0,00	0,00

⁷⁾ W pozycji należy ująć w szczególności przychody pochodzące z prywatyzacji majątku jednostki samorządu terytorialnego.

Wyszczególnienie	Rozchody budżetu, z tego:						Kwota długu ^x	w tym:	Relacja zrównowżenia wydatków bieżących, o której mowa w art. 242 ustawy		
	łącznie kwota przypadających na dany rok kwot ustawowych wyłączeń z limitu spłaty zobowiązań, z tego:								kwota długu, którego planowana spłata dokona się z wydatków ^x	Różnica między dochodami bieżącymi a wydatkami bieżącymi ^x	Różnica między dochodami bieżącymi, skorygowanymi o środki ⁸⁾ a wydatkami bieżącymi ^x
	kwota wyłączeń z tytułu wcześniejszej spłaty zobowiązań, określonych w art. 243 ust. 3b ustawy	z tego:			kwota przypadających na dany rok kwot pozostałych ustawowych wyłączeń z limitu spłaty zobowiązań ^x	Inne rozchody niezwiązane ze spłatą długu ^x					
środkami nowego zobowiązania		wolnymi środkami, o których mowa w art. 217 ust. 2 pkt 6 ustawy	innymi środkami								
5.1.1.3	5.1.1.3.1	5.1.1.3.2	5.1.1.3.3	5.1.1.4	52	6	6.1	7.1	7.2		
2021	0,00	0,00	0,00	0,00	0,00	863 382,36	8 068 975,38	0,00	960 795,68	8 607 576,80	
2022	x	x	x	x	0,00	0,00	12 554 021,38	0,00	1 602 637,00	2 466 019,36	
2023	x	x	x	x	0,00	0,00	16 298 273,38	0,00	1 642 641,00	1 642 641,00	
2024	x	x	x	x	0,00	0,00	14 979 525,38	0,00	1 845 381,00	1 845 381,00	
2025	x	x	x	x	0,00	0,00	12 910 777,38	0,00	2 068 748,00	2 068 748,00	
2026	x	x	x	x	0,00	0,00	10 592 029,38	0,00	2 318 748,00	2 318 748,00	
2027	x	x	x	x	0,00	0,00	8 620 201,38	0,00	2 567 977,00	2 567 977,00	
2028	x	x	x	x	0,00	0,00	6 498 226,00	0,00	2 812 899,00	2 812 899,00	
2029	x	x	x	x	0,00	0,00	4 311 002,00	0,00	3 019 664,00	3 019 664,00	
2030	x	x	x	x	0,00	0,00	2 245 778,00	0,00	3 236 010,00	3 236 010,00	
2031	x	x	x	x	0,00	0,00	0,00	0,00	3 456 766,00	3 456 766,00	

⁸⁾ Skorygowanie o środki dotyczy określonego w art. 242 ustawy powiększenia o odpowiednie dla roku prognozy przychody wskazane w art. 217 ust. 2 ustawy. Skutki finansowe wyłączeń ograniczenia, o którym mowa w art. 242 ustawy, zawarte w innych ustawach należy ująć w objaśnieniach dołączanych do wieloletniej prognozy finansowej zgodnie z art. 226 ust. 2a ustawy.

Wyszczególnienie	Wskaźnik spłaty zobowiązań						
	Relacja określona po lewej stronie nierówności we wzorze, o którym mowa w art. 243 ust. 1 ustawy (po uwzględnieniu zobowiązań związku współtworzonego przez jednostkę samorządu terytorialnego oraz po uwzględnieniu ustawowych wyłączeń przypadających na dany rok) ^x	Relacja określona po prawej stronie nierówności we wzorze, o którym mowa w art. 243 ust. 1 ustawy, ustalona dla danego roku (wskaźnik jednoroczny) ^x		Dopuszczalny limit spłaty zobowiązań określony po prawej stronie nierówności we wzorze, o którym mowa w art. 243 ustawy, po uwzględnieniu ustawowych wyłączeń, obliczony w oparciu o plan 3 kwartału roku poprzedzającego pierwszy rok prognozy (wskaźnik ustalony w oparciu o średnią arytmetyczną z poprzednich lat) ^x	Dopuszczalny limit spłaty zobowiązań określony po prawej stronie nierówności we wzorze, o którym mowa w art. 243 ustawy, po uwzględnieniu ustawowych wyłączeń, obliczony w oparciu o wykonanie roku poprzedzającego pierwszy rok prognozy (wskaźnik ustalony w oparciu o średnią arytmetyczną z poprzednich lat) ^x	Informacja o spełnieniu wskaźnika spłaty zobowiązań określonego w art. 243 ustawy, po uwzględnieniu zobowiązań związku współtworzonego przez jednostkę samorządu terytorialnego oraz po uwzględnieniu ustawowych wyłączeń, obliczonego w oparciu o plan 3 kwartałów roku poprzedzającego rok budżetowy ^x	Informacja o spełnieniu wskaźnika spłaty zobowiązań określonego w art. 243 ustawy, po uwzględnieniu zobowiązań związku współtworzonego przez jednostkę samorządu terytorialnego oraz po uwzględnieniu ustawowych wyłączeń, obliczonego w oparciu o wykonanie roku poprzedzającego rok budżetowy ^x
Lp	8.1	8.2		8.3	8.3.1	8.4	8.4.1
2021	2,81%	4,87%	6,48%	16,70%	20,47%	TAK	TAK
2022	4,42%	7,48%	7,48%	10,25%	14,03%	TAK	TAK
2023	5,49%	7,42%	7,42%	6,93%	10,71%	TAK	TAK
2024	2,88%	7,72%	7,72%	7,13%	7,13%	TAK	TAK
2025	5,12%	8,05%	x	7,54%	7,54%	TAK	TAK
2026	5,36%	8,45%	x	8,36%	10,12%	TAK	TAK
2027	6,26%	8,75%	x	7,08%	8,85%	TAK	TAK
2028	6,36%	9,05%	x	7,53%	7,53%	TAK	TAK
2029	6,84%	9,23%	x	8,13%	8,13%	TAK	TAK
2030	6,14%	9,41%	x	8,38%	8,38%	TAK	TAK
2031	6,23%	9,54%	x	8,67%	8,67%	TAK	TAK

Wyszczególnienie	Finansowanie programów, projektów lub zadań realizowanych z udziałem środków, o których mowa w art. 5 ust. 1 pkt 2 i 3 ustawy								
	Dochody bieżące na programy, projekty lub zadania finansowane z udziałem środków, o których mowa w art. 5 ust. 1 pkt 2 i 3 ustawy x	w tym:		Dochody majątkowe na programy, projekty lub zadania finansowane z udziałem środków, o których mowa w art. 5 ust. 1 pkt 2 i 3 ustawy	w tym:		Wydatki bieżące na programy, projekty lub zadania finansowane z udziałem środków, o których mowa w art. 5 ust. 1 pkt 2 i 3 ustawy x	w tym:	
		Dotacje i środki o charakterze bieżącym na realizację programu, projektu lub zadania finansowanego z udziałem środków, o których mowa w art. 5 ust. 1 pkt 2 ustawy ^x	środki określone w art. 5 ust. 1 pkt 2 ustawy		Dochody majątkowe na programy, projekty lub zadania finansowane z udziałem środków, o których mowa w art. 5 ust. 1 pkt 2 ustawy	środki określone w art. 5 ust. 1 pkt 2 ustawy		Wydatki bieżące na programy, projekty lub zadania finansowane z udziałem środków, o których mowa w art. 5 ust. 1 pkt 2 ustawy ^x	finansowane środkami określonymi w art. 5 ust. 1 pkt 2 ustawy
Lp	9.1	9.1.1	9.1.1.1	9.2	9.2.1	9.2.1.1	9.3	9.3.1	9.3.1.1
2021	1 294 271,18	1 294 271,18	1 254 533,80	1 643 219,05	1 643 219,05	1 640 519,20	1 481 550,75	1 481 550,75	1 272 896,58
2022	176 816,68	176 816,68	169 318,68	1 235 337,32	1 235 337,32	1 235 337,32	298 937,20	298 937,20	254 899,75
2023	0,00	0,00	0,00	0,00	0,00	0,00	0,00	0,00	0,00
2024	0,00	0,00	0,00	0,00	0,00	0,00	0,00	0,00	0,00
2025	0,00	0,00	0,00	0,00	0,00	0,00	0,00	0,00	0,00
2026	0,00	0,00	0,00	0,00	0,00	0,00	0,00	0,00	0,00
2027	0,00	0,00	0,00	0,00	0,00	0,00	0,00	0,00	0,00
2028	0,00	0,00	0,00	0,00	0,00	0,00	0,00	0,00	0,00
2029	0,00	0,00	0,00	0,00	0,00	0,00	0,00	0,00	0,00
2030	0,00	0,00	0,00	0,00	0,00	0,00	0,00	0,00	0,00
2031	0,00	0,00	0,00	0,00	0,00	0,00	0,00	0,00	0,00


Wyszczególnienie	Informacje uzupełniające o wybranych kategoriach finansowych...									
	Wydatki majątkowe na programy, projekty lub zadania finansowane z udziałem środków, o których mowa w art. 5 ust. 1 pkt 2 i 3 ustawy	w tym:		Wydatki objęte limitem, o którym mowa w art. 226 ust. 3 pkt 4 ustawy	z tego:		Wydatki bieżące na pokrycie ujemnego wyniku finansowego samodzielnego publicznego zakładu opieki zdrowotnej	Wydatki na spłatę zobowiązań przejmowanych w związku z likwidacją lub przekształceniem samodzielnego publicznego zakładu opieki zdrowotnej	Kwota zobowiązań związku współtworzonego przez jednostkę samorządu terytorialnego przypadających do spłaty w danym roku budżetowym, podlegająca doliczeniu zgodnie z art. 244 ustawy ^X	Kwota zobowiązań wynikających z przejęcia przez jednostkę samorządu terytorialnego zobowiązań po likwidowanych i przekształcanych samorządowych osobach prawnych
		Wydatki majątkowe na programy, projekty lub zadania finansowane z udziałem środków, o których mowa w art. 5 ust. 1 pkt 2 ustawy	w tym:		bieżące	majątkowe				
			finansowane środkami określonymi w art. 5 ust. 1 pkt 2 ustawy							
Lp	9.4	9.4.1	9.4.1.1	10.1	10.1.1	10.1.2	10.2	10.3	10.4	10.5
2021	2 621 792,92	2 621 792,92	1 225 406,77	9 916 297,54	3 141 326,27	6 774 971,27	0,00	0,00	0,00	0,00
2022	1 680 417,47	1 680 417,47	1 188 289,82	8 511 826,76	298 937,20	8 212 889,56	0,00	0,00	0,00	0,00
2023	0,00	0,00	0,00	5 163 380,00	0,00	5 163 380,00	0,00	0,00	0,00	0,00
2024	0,00	0,00	0,00	0,00	0,00	0,00	0,00	0,00	0,00	0,00
2025	0,00	0,00	0,00	0,00	0,00	0,00	0,00	0,00	0,00	0,00
2026	0,00	0,00	0,00	0,00	0,00	0,00	0,00	0,00	0,00	0,00
2027	0,00	0,00	0,00	0,00	0,00	0,00	0,00	0,00	0,00	0,00
2028	0,00	0,00	0,00	0,00	0,00	0,00	0,00	0,00	0,00	0,00
2029	0,00	0,00	0,00	0,00	0,00	0,00	0,00	0,00	0,00	0,00
2030	0,00	0,00	0,00	0,00	0,00	0,00	0,00	0,00	0,00	0,00
2031	0,00	0,00	0,00	0,00	0,00	0,00	0,00	0,00	0,00	0,00

Wyszczególnienie	Informacje uzupełniające o wybranych kategoriach finansowych											
	Splaty, o których mowa w poz. 5.1, wynikające wyłącznie z tytułu zobowiązań już zaciągniętych ^x	Wydatki zmniejszające dług ^x	w tym:					wypląty z tytułu wymagalnych poręczeń i gwarancji ^x	Kwota wzrostu(+)/spadku(-) kwoty długu wynikająca z operacji niekasowych (m.in. umorzenia, różnice kursowe)	Wcześniejsza splata zobowiązań, wyłączona z limitu splaty zobowiązań, dokonywana w formie wydatków budżetowych	Wykup papierów wartościowych, splaty rat kredytów i pożyczek wraz z należnymi odsetkami i dyskontem, odpowiednio emitowanych lub zaciągniętych do równowartości kwoty ubytku w wykonanych dochodach jednostki samorządu będącego skutkiem wystąpienia COVID-19 ^x	Wydatki bieżące podlegające ustawowemu wyłączeniu z limitu splaty zobowiązań ⁹⁾
			splata zobowiązań wymagalnych z lat poprzednich, innych niż w poz. 10.7.3 ^x	splata zobowiązań zaliczanych do tytułu dłużnego – kredyt i pożyczka ^x	w tym:		zobowiązań zaciągniętych po dniu 1 stycznia 2019 r. ^x					
					w tym:							
Lp	10.6	10.7	10.7.1	10.7.2	10.7.2.1	10.7.2.1.1	10.7.3	10.8	10.9	10.10	10.11	
2021	1 115 698,57	0,00	0,00	0,00	0,00	0,00	0,00	0,00	0,00	0,00	10 319,22	
2022	1 096 524,00	0,00	0,00	0,00	0,00	0,00	0,00	0,00	x	0,00	0,00	
2023	1 096 524,00	0,00	0,00	0,00	0,00	0,00	0,00	0,00	x	0,00	0,00	
2024	1 096 524,00	0,00	0,00	0,00	0,00	0,00	0,00	0,00	x	0,00	0,00	
2025	1 096 524,00	0,00	0,00	0,00	0,00	0,00	0,00	0,00	x	0,00	0,00	
2026	1 196 524,00	0,00	0,00	0,00	0,00	0,00	0,00	0,00	x	0,00	0,00	
2027	499 604,00	0,00	0,00	0,00	0,00	0,00	0,00	0,00	x	0,00	0,00	
2028	499 751,36	0,00	0,00	0,00	0,00	0,00	0,00	0,00	x	0,00	0,00	
2029	1 115 000,00	0,00	0,00	0,00	0,00	0,00	0,00	0,00	x	0,00	0,00	
2030	372 000,00	0,00	0,00	0,00	0,00	0,00	0,00	0,00	x	0,00	0,00	
2031	0,00	0,00	0,00	0,00	0,00	0,00	0,00	0,00	x	0,00	0,00	

⁹⁾ W pozycji należy ująć kwoty wydatków bieżących, o które zostają pomniejszone wydatki bieżące budżetu przy wyliczeniu limitu splaty zobowiązań określonego po prawej stronie nierówności we wzorze, o którym mowa w art. 243 ustawy, na podstawie odrębnych ustaw, bez wydatków bieżących na obsługę długu. W szczególności należy ująć wydatki poniesione w celu realizacji zadań związanych z przeciwdziałaniem COVID-19.

Informacje zawarte w tej części wieloletniej prognozy finansowej, w tym o spełnieniu relacji określonej w art. 243 ustawy zostaną automatycznie wygenerowane przez aplikację wskazaną przez Ministra Finansów, o której mowa w § 4 ust. 1, na podstawie danych historycznych oraz prognozowanych przez jednostkę samorządu terytorialnego. Automatyczne wyliczenia danych na podstawie wartości historycznych i prognozowanych przez jednostkę samorządu terytorialnego dotyczą w szczególności także pozycji 8.3 – 8.3.1 i pozycji z sekcji 12.

^x - pozycje oznaczone symbolem „x” sporządza się na okres prognozy kwoty długu, zgodnie z art. 227 ust. 2 ustawy. Okres ten nie podlega wydłużeniu w sytuacji planowania wydatków z tytułu niewymagalnych poręczeń i gwarancji. W przypadku planowania wydatków z tytułu niewymagalnych poręczeń i gwarancji w okresie dłuższym niż okres, na który zaciągnięto oraz planuje się zaciągnąć zobowiązania dłużne, informację o wydatkach z tytułu niewymagalnych poręczeń i gwarancji, wykraczających poza wspomniany okres, należy zamieścić w objaśnieniach do wieloletniej prognozy finansowej.

BURMISTRZ
MIASTA I GMINY KONIECPOL

Ryszard Suliga

Załącznik nr 2

**OBJAŚNIENIA
ZMIAN W WIELOLETNIEJ PROGNOZIE FINANSOWEJ
Gminy Koniecpol na lata 2021-2031**

W roku 2021 wieloletniej prognozy finansowej dokonano następujących zmian:

**ZWIĘKSZONO PLAN DOCHODÓW I WYDATKÓW OGÓŁEM O KWOTĘ
176.501,68 ZŁ**

w tym:

Dochodów i wydatków bieżących o kwotę 176.501,68 zł


w tym:

z tytułu dotacji i środków przeznaczonych na cele bieżące 176.501,68 zł

Na powyższe składa się:

Decyzja Wojewody Śląskiego Nr FBI.3111.67.39.2021 z dnia 13.10.2021r., którą zwiększono plan dotacji celowej na zwrot części podatku akcyzowego zawartego w cenie oleju napędowego wykorzystywanego do produkcji rolnej oraz na pokrycie kosztów postępowania w sprawie jego zwrotu o kwotę 164.501,68 zł.

Dotacja na realizację Narodowego Spisu Powszechnego Ludności i Mieszkań w 2021 r. - kwota 12.000,00 zł.

BURMISTRZ
MIASTA I GMINY KONIECPOL

Ryszard Suliga