

**Zarządzenie Nr 141/2018**

**Burmistrza Miasta i Gminy Konięcpol**

**z dnia 14 listopada 2018 r.**

**w sprawie zmiany uchwały nr XLIX/342/17 z dnia 28 grudnia 2017 r w sprawie uchwalenia wieloletniej prognozy finansowej na lata 2018–2030**

Na podstawie art. 226, art. 227 i art. 232, ustawy z dnia 27 sierpnia 2009 r. o finansach publicznych (tekst jednolity Dz.U. z 2018 roku poz. 994) oraz art. 18 ust. 2 pkt 6 ustawy z dnia 8 marca 1990 r. o samorządzie gminnym (tekst jednolity Dz.U. z 2017 roku poz. 1875) Burmistrz Miasta i Gminy Konięcpol, zarządza, co następuje:

Burmistrz Miasta i Gminy Konięcpol zmienia uchwałę nr XLIX/342/17 z dnia 28 grudnia 2017 roku w ten sposób, że:

**§ 1**

„Wieloletnia Prognoza Finansowa” otrzymuje brzmienie zgodnie z załącznikiem nr 1 do niniejszej uchwały.

**§ 2**

„Wykaz przedsięwzięć do WPF” otrzymuje brzmienie zgodnie z załącznikiem nr 2 do niniejszej uchwały.

**§ 3**

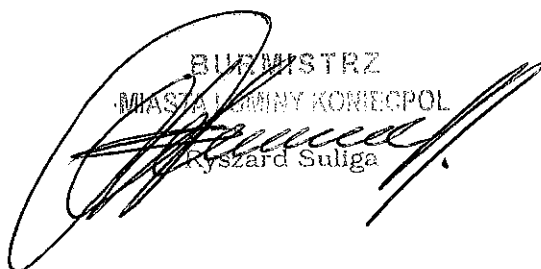
Objaśnienia zmian do przyjętych wartości w Wieloletniej Prognozie Finansowej na lata 2018 - 2030 zostały opisane w załączniku nr 3 do niniejszej Uchwały.

**§ 4**

Wykonanie uchwały powierza się Burmistrzowi Miasta i Gminy.

**§ 5**

Uchwała wchodzi w życie z dniem podjęcia.

BURMISTRZ  
MIASTA I GMINY KONIECPOL  
  
Ryszard Suliga

# Wieloletnia prognoza finansowa 1)

załącznik nr 1 do  
zarządzenia nr 141/2018  
z dnia 2018-11-14

Wyszczególnienie	Dochody ogółem x	Docho- dy bieżące x	z tego:										w tym:
			w tym:										
			1.1	1.1.1	1.1.2	1.1.3	1.1.3.1	1.1.4	1.1.5	1.2	1.2.1	1.2.2	
				docho- dy z tytułu udziału we wzrostach z podatku dochodowego od osób fizycznych	docho- dy z tytułu udziału we wzrostach z podatku dochodowego od osób prawnych	Podatki i opłaty 3)	z podatku od nieruchomości	z subwencji ogólnej	z tytułu dotacji i środków przeznaczonych na cele bieżące	Docho- dy majątkowe x	ze sprzedaży majątku x	z tytułu dotacji oraz środków przeznaczonych na inwestycje	
Lp	1	1.1	1.1.1	1.1.2	1.1.3	1.1.3.1	1.1.4	1.1.5	1.2	1.2.1	1.2.2		
2018	44 812 479,47	34 071 880,07	5 860 937,00	140 000,00	5 341 562,81	2 900 000,00	9 954 508,00	11 962 944,80	10 740 599,40	9 09 918,00	9 830 681,40		
2019	39 556 629,86	34 012 146,00	5 950 000,00	150 000,00	5 350 000,00	2 950 000,00	10 862 146,00	10 000 000,00	5 544 483,86	0,00	5 544 483,86		
2020	34 012 146,00	34 012 146,00	5 950 000,00	150 000,00	5 400 000,00	2 950 000,00	10 800 000,00	10 000 000,00	0,00	0,00	0,00		
2021	34 012 146,00	34 012 146,00	5 950 000,00	150 000,00	5 400 000,00	2 950 000,00	10 800 000,00	10 000 000,00	0,00	0,00	0,00		
2022	34 000 000,00	34 000 000,00	0,00	0,00	0,00	0,00	0,00	0,00	0,00	0,00	0,00		
2023	34 000 000,00	34 000 000,00	0,00	0,00	0,00	0,00	0,00	0,00	0,00	0,00	0,00		
2024	34 000 000,00	34 000 000,00	0,00	0,00	0,00	0,00	0,00	0,00	0,00	0,00	0,00		
2025	34 000 000,00	34 000 000,00	0,00	0,00	0,00	0,00	0,00	0,00	0,00	0,00	0,00		
2026	34 000 000,00	34 000 000,00	0,00	0,00	0,00	0,00	0,00	0,00	0,00	0,00	0,00		
2027	34 000 000,00	34 000 000,00	0,00	0,00	0,00	0,00	0,00	0,00	0,00	0,00	0,00		
2028	34 000 000,00	34 000 000,00	0,00	0,00	0,00	0,00	0,00	0,00	0,00	0,00	0,00		
2029	34 500 000,00	34 500 000,00	0,00	0,00	0,00	0,00	0,00	0,00	0,00	0,00	0,00		
2030	34 500 000,00	34 500 000,00	0,00	0,00	0,00	0,00	0,00	0,00	0,00	0,00	0,00		

1) Wzrost może być stosowany także w układzie pionowym, w którym poszczególne przychody są przedstawione w kolumnach, a lata w wierszach.  
2) Zgodnie z art. 227 ustawy z dnia 27 sierpnia 2009 r. o finansach publicznych (Dz. U. z 2015 r. poz. 885 z późn. zm.) zwanej dalej „ustawą”, wieloletnia prognoza finansowa obejmuje okres co najmniej trzech kolejnych lat. W sytuacji dłuższego okresu prognozowania finansowego weź stosuje się także dla lat wykazywanych w tabeli.  
3) W pozycji wykazuje się kwoty wyznaczonych podatków i opłat pobieranych przez jednostki samorządu terytorialnego, a nie tylko podatków i opłat lokalnych.

Lp	2	Wydatków ogółem x	z tego:										Wydanki majątkowe x
			w tym:										
			2.1	2.1.1	2.1.2	2.1.3	2.1.3.1	2.1.3.1.1	2.1.3.1.2	2.2			
		Wydanki bieżące x		z tytułu poręczeń i gwarancji x	gwarancje i poręczenia podlegające wyłączeniu z limitu spłaty zobowiązań, o którym mowa w art. 243 ustawy x	na spłatę przejętych zobowiązań samodzielnego publicznego zakładu opieki zdrowotnej w przepisach o działalności leczniczej, w wysokości w jakiej nie podlegają sfinansowaniu dotacją z budżetu państwa 4)	wydatki na obsługę długu x	odsetki i dyskonto określone w art. 243 ust. 1 ustawy x	w tym:				
									odsetki i dyskonto podlegające wyłączeniu z limitu spłaty zobowiązań, o którym mowa w art. 243 ustawy, w terminie nie dłuższym niż 90 dni po zakończeniu programu, projektu lub zadania i otrzymaniu refundacji z tych środków (bez odsetek i dyskonta od zobowiązań na wkład krajowy) x	odsetki i dyskonto podlegające wyłączeniu z limitu spłaty zobowiązań, o którym mowa w art. 243 ustawy, z tytułu zobowiązań zaciągniętych na wkład krajowy x			
2018	53 435 983,47	32 912 629,89	0,00	0,00	0,00	0,00	0,00	400 000,00	400 000,00	0,00	69 940,46	20 523 353,58	
2019	38 276 629,86	31 257 360,50	0,00	0,00	0,00	x	x	474 265,00	474 265,00	0,00	120 561,58	7 019 269,36	
2020	32 775 982,00	31 223 134,44	0,00	0,00	0,00	x	x	432 203,00	432 203,00	0,00	114 334,07	1 552 847,56	
2021	32 886 807,43	31 339 428,87	0,00	0,00	0,00	x	x	393 272,00	393 272,00	0,00	106 564,42	1 547 378,56	
2022	32 893 836,00	31 802 441,44	0,00	0,00	0,00	x	x	355 757,00	355 757,00	0,00	96 048,27	1 091 394,56	
2023	32 893 836,00	31 799 754,44	0,00	0,00	0,00	x	x	316 530,00	316 530,00	0,00	84 655,62	1 094 081,56	
2024	32 893 836,00	31 797 066,40	0,00	0,00	0,00	x	x	277 302,00	277 302,00	0,00	73 262,11	1 096 769,60	
2025	32 893 836,00	31 794 379,40	0,00	0,00	0,00	x	x	238 075,00	238 075,00	0,00	61 889,46	1 099 456,60	
2026	32 793 836,00	31 789 892,40	0,00	0,00	0,00	x	x	196 848,00	196 848,00	0,00	49 925,81	1 004 143,60	
2027	32 758 836,00	31 747 510,40	0,00	0,00	0,00	x	x	153 126,00	153 126,00	0,00	37 431,15	1 011 325,60	
2028	32 758 808,00	31 740 568,20	0,00	0,00	0,00	x	x	108 922,00	108 922,00	0,00	24 947,68	1 018 239,80	
2029	33 385 000,00	32 220 346,00	0,00	0,00	0,00	x	x	66 858,00	66 858,00	0,00	14 303,96	1 164 654,00	
2030	33 260 000,00	32 163 163,00	0,00	0,00	0,00	x	x	23 445,00	23 445,00	0,00	4 947,98	1 096 837,00	

4) W pozycji wykazuje się kwoty dla lat budżetowych 2013-2018.

Lp	Wyszczególnienie	Wynik budżetu x	Przychody budżetu x	Nadwyżka budżetowa z lat ubiegłych x	z tego:						w tym:
					na pokrycie deficytu budżetu x	Wolne środki, o których mowa w art. 217 ust.2 pkt 6 ustawy x	na pokrycie deficytu budżetu x	Kredyty, pożyczki, emisja papierów wartościowych x	na pokrycie deficytu budżetu x	Inne przychody niezwiązane z zaciągnięciem długu 5) x	
		3	4	4.1	4.1.1	4.2	4.2.1	4.3	4.3.1	4.4	4.4.1
2018		-8 623 504,00	12 750 744,00	0,00	0,00	1 220 240,00	0,00	11 530 504,00	8 623 504,00	0,00	0,00
2019		1 280 000,00	0,00	0,00	0,00	0,00	0,00	0,00	0,00	0,00	0,00
2020		1 236 164,00	0,00	0,00	0,00	0,00	0,00	0,00	0,00	0,00	0,00
2021		1 125 336,57	0,00	0,00	0,00	0,00	0,00	0,00	0,00	0,00	0,00
2022		1 106 164,00	0,00	0,00	0,00	0,00	0,00	0,00	0,00	0,00	0,00
2023		1 106 164,00	0,00	0,00	0,00	0,00	0,00	0,00	0,00	0,00	0,00
2024		1 106 164,00	0,00	0,00	0,00	0,00	0,00	0,00	0,00	0,00	0,00
2025		1 106 164,00	0,00	0,00	0,00	0,00	0,00	0,00	0,00	0,00	0,00
2026		1 206 164,00	0,00	0,00	0,00	0,00	0,00	0,00	0,00	0,00	0,00
2027		1 241 164,00	0,00	0,00	0,00	0,00	0,00	0,00	0,00	0,00	0,00
2028		1 241 192,00	0,00	0,00	0,00	0,00	0,00	0,00	0,00	0,00	0,00
2029		1 115 000,00	0,00	0,00	0,00	0,00	0,00	0,00	0,00	0,00	0,00
2030		1 240 000,00	0,00	0,00	0,00	0,00	0,00	0,00	0,00	0,00	0,00

5) W pozycji wykazuje się w szczególności kwoty przychodów z tytułu prywatyzacji majątku oraz spłaty pożyczek udzielonych ze środków jednostki.



Wskaźnik spłaty zobowiązań									
Wskaźnik planowanej łącznej kwoty spłaty zobowiązań, o której mowa w art. 243 ust. 1 ustawy, do dochodów, bez uwzględnienia zobowiązań związku współtworzonego przez jednostkę samorządu terytorialnego, po uwzględnieniu ustawowych wyłączeń przypadających na dany rok <sup>x</sup>	Wskaźnik planowanej łącznej kwoty spłaty zobowiązań, o której mowa w art. 243 ust. 1 ustawy, do dochodów, bez uwzględnienia zobowiązań związku współtworzonego przez jednostkę samorządu terytorialnego, po uwzględnieniu ustawowych wyłączeń przypadających na dany rok <sup>x</sup>	Kwota zobowiązań związku współtworzonego przez jednostkę samorządu terytorialnego do spłaty w danym roku budżetowym, podlegająca doliczeniu zgodnie z art. 244 ustawy <sup>x</sup>	Wskaźnik planowanej łącznej kwoty spłaty zobowiązań, o której mowa w art. 243 ust. 1 ustawy, do dochodów, pomniejszonych o wydatki bieżące, do dochodów budżetu, ustalony dla danego roku (wskaźnik jednoroczny) <sup>x</sup>	Dopuszczalny wskaźnik spłaty zobowiązań określony w art. 243 ustawy, po uwzględnieniu ustawowych wyłączeń 9), obliczony w oparciu o plan 3 poprzedzającego kwartału roku pierwszy rok prognozy (wskaźnik ustalony w oparciu o średnią arytmetyczną z 3 poprzednich lat) <sup>x</sup>	Dopuszczalny wskaźnik spłaty zobowiązań określony w art. 243 ustawy, po uwzględnieniu ustawowych wyłączeń 9), obliczony w oparciu o plan 3 poprzedzającego kwartału roku pierwszy rok prognozy (wskaźnik ustalony w oparciu o średnią arytmetyczną z 3 poprzednich lat) <sup>x</sup>	Dopuszczalny wskaźnik spłaty zobowiązań określony w art. 243 ustawy, po uwzględnieniu ustawowych wyłączeń, obliczony w oparciu o wykonanie roku poprzedzającego (wskaźnik ustalony w oparciu o średnią arytmetyczną z 3 poprzednich lat) <sup>x</sup>	Informacja o spełnieniu wskaźnika spłaty zobowiązań określonego w art. 243 ustawy, po uwzględnieniu zobowiązań związku współtworzonego przez jednostkę samorządu terytorialnego oraz po uwzględnieniu ustawowych wyłączeń, obliczonego w oparciu o wykonanie roku poprzedzającego rok budżetowy <sup>x</sup>	Informacja o spełnieniu wskaźnika spłaty zobowiązań określonego w art. 243 ustawy, po uwzględnieniu zobowiązań związku współtworzonego przez jednostkę samorządu terytorialnego oraz po uwzględnieniu ustawowych wyłączeń, obliczonego w oparciu o plan 3 kwartałów roku poprzedzającego rok budżetowy <sup>x</sup>	Informacja o spełnieniu wskaźnika spłaty zobowiązań określonego w art. 243 ustawy, po uwzględnieniu zobowiązań związku współtworzonego przez jednostkę samorządu terytorialnego oraz po uwzględnieniu ustawowych wyłączeń, obliczonego w oparciu o wykonanie roku poprzedzającego rok budżetowy <sup>x</sup>
9.1	9.2	9.3	9.4	9.5	9.6	9.6.1	9.7	9.7.1	
2018	10,10%	0,00	9,95%	4,62%	13,24%	15,52%	TAK	TAK	
2019	4,43%	0,00	3,82%	6,96%	9,04%	11,33%	TAK	TAK	
2020	4,91%	0,00	4,21%	8,20%	5,50%	7,78%	TAK	TAK	
2021	4,46%	0,00	3,55%	7,86%	6,59%	6,59%	TAK	TAK	
2022	4,30%	0,00	3,09%	6,46%	7,67%	7,67%	TAK	TAK	
2023	4,18%	0,00	3,01%	6,47%	7,51%	7,51%	TAK	TAK	
2024	4,07%	0,00	2,93%	6,48%	6,93%	6,93%	TAK	TAK	
2025	3,95%	0,00	2,84%	6,49%	6,47%	6,47%	TAK	TAK	
2026	4,13%	0,00	2,97%	6,50%	6,48%	6,48%	TAK	TAK	
2027	4,10%	0,00	2,98%	6,62%	6,49%	6,49%	TAK	TAK	
2028	3,97%	0,00	2,89%	6,65%	6,54%	6,54%	TAK	TAK	
2029	3,43%	0,00	2,75%	6,61%	6,59%	6,59%	TAK	TAK	
2030	3,66%	0,00	2,93%	6,77%	6,63%	6,63%	TAK	TAK	

9) W pozycji wykazuje się w szczególności wyłączenia wynikające z art. 36 ustawy z dnia 7 grudnia 2012 r. o zmianie niektórych ustaw w związku z realizacją ustawy budżetowej oraz wyłączenia związane z emisją obligacji przychodowych. Identyczne wyłączenia dotyczą pozycji 5.6.1.

Wyszczególnienie	Przeznaczenie prognozowanej nadwyżki budżetowej 10)	w tym na:		Informacje uzupełniające o wybranych rodzajach wydatków budżetowych					
		Splaty kredytów, pożyczek i wykup papierów wartościowych	Wydatki bieżące na wynagrodzenia i składki od nich naliczane	Wydatki związane z funkcjonowaniem organów jednostki samorządu terytorialnego 11)	Wydatki objęte limitem, o którym mowa w art. 226 ust. 3 pkt 4 ustawy	z tego:		Wydatki inwestycyjne kontynuowane 12)	Nowe wydatki inwestycyjne 13)
10	10.1	11.1	11.2	11.3	11.3.1	11.3.2	11.4	11.5	11.6
2018	0,00	0,00	3 679 727,64	15 500 442,41	399 170,44	15 101 271,97	17 521 271,97	3 002 081,61	78 000,00
2019	1 280 000,00	1 280 000,00	3 600 000,00	6 926 623,81	125 600,01	6 801 023,80	6 551 023,80	468 245,56	0,00
2020	1 236 164,00	1 236 164,00	3 650 000,00	20 000,00	0,00	20 000,00	20 000,00	1 532 847,56	0,00
2021	1 125 338,57	1 125 338,57	3 700 000,00	20 000,00	0,00	20 000,00	20 000,00	1 527 378,56	0,00
2022	1 106 164,00	1 106 164,00	0,00	20 000,00	0,00	20 000,00	20 000,00	1 071 394,56	0,00
2023	1 106 164,00	1 106 164,00	0,00	0,00	0,00	0,00	0,00	1 094 081,56	0,00
2024	1 106 164,00	1 106 164,00	0,00	0,00	0,00	0,00	0,00	1 096 769,60	0,00
2025	1 106 164,00	1 106 164,00	0,00	0,00	0,00	0,00	0,00	1 099 456,60	0,00
2026	1 206 164,00	1 206 164,00	0,00	0,00	0,00	0,00	0,00	1 004 143,60	0,00
2027	1 241 164,00	1 241 164,00	0,00	0,00	0,00	0,00	0,00	1 011 325,60	0,00
2028	1 241 192,00	1 241 192,00	0,00	0,00	0,00	0,00	0,00	1 018 239,80	0,00
2029	1 115 000,00	1 115 000,00	0,00	0,00	0,00	0,00	0,00	1 164 654,00	0,00
2030	1 240 000,00	1 240 000,00	0,00	0,00	0,00	0,00	0,00	1 096 837,00	0,00

10) Przeznaczenie nadwyżki budżetowej, inne niż splaty kredytów, pożyczek i wykup papierów wartościowych, wymaga określenia w tabeli prognozy finansowej.

11) W pozycji wykazuje się kwoty wydatków w ramach zadań własnych klasyfikowanych w dziale 750 - Administracja publiczna w rozdziałach właściwych dla organów i urzędów jednostki samorządu terytorialnego (rozdziały od 75017 do 75023).

12) W pozycji wykazuje się wartość inwestycji rozpoczętych co najmniej w poprzednim roku budżetowym, którego dotyczy kolumna.

13) W pozycji wykazuje się wartość nowych inwestycji, które planuje się rozpocząć w roku, którego dotyczy kolumna.

Wyszczególnienie	Finansowanie programów, projektów lub zadań realizowanych z udziałem środków, o których mowa w art. 5 ust. 1 pkt 2 i 3 ustawy									
	12.1	w tym:		12.2	12.2.1	w tym:		12.3	w tym:	
		Docho- dy bieżące na programy, projekty lub zadania finansowane z udziałem środków, o których mowa w art. 5 ust. 1 pkt 2 i 3 ustawy	środków określone w art. 5 ust. 1 pkt 2 ustawy			środków określone w art. 5 ust. 1 pkt 2 ustawy wynikające wyłącznie z zawartych umów na realizację programu, projektu lub zadania (4)	Dochody majątkowe na programy, projekty lub zadania finansowane z udziałem środków, o których mowa w art. 5 ust. 1 pkt 2 i 3 ustawy		środków określone w art. 5 ust. 1 pkt 2 ustawy	środków określone w art. 5 ust. 1 pkt 2 ustawy wynikające wyłącznie z zawartych umów na realizację programu, lub projektu lub zadania
Lp	12.1	12.1.1	12.1.1.1	12.2	12.2.1	12.2.1.1	12.3	12.3.1	12.3.2	
2018	296 403,62	278 270,62	278 270,62	7 544 748,04	7 177 398,19	7 102 398,19	299 012,49	269 670,62	269 670,62	
2019	104 625,00	95 625,00	95 625,00	5 544 483,86	5 544 483,86	5 544 483,86	121 100,01	104 225,25	104 225,25	
2020	0,00	0,00	0,00	0,00	0,00	0,00	0,00	0,00	0,00	
2021	0,00	0,00	0,00	0,00	0,00	0,00	0,00	0,00	0,00	
2022	0,00	0,00	0,00	0,00	0,00	0,00	0,00	0,00	0,00	
2023	0,00	0,00	0,00	0,00	0,00	0,00	0,00	0,00	0,00	
2024	0,00	0,00	0,00	0,00	0,00	0,00	0,00	0,00	0,00	
2025	0,00	0,00	0,00	0,00	0,00	0,00	0,00	0,00	0,00	
2026	0,00	0,00	0,00	0,00	0,00	0,00	0,00	0,00	0,00	
2027	0,00	0,00	0,00	0,00	0,00	0,00	0,00	0,00	0,00	
2028	0,00	0,00	0,00	0,00	0,00	0,00	0,00	0,00	0,00	
2029	0,00	0,00	0,00	0,00	0,00	0,00	0,00	0,00	0,00	
2030	0,00	0,00	0,00	0,00	0,00	0,00	0,00	0,00	0,00	

14) W pozycji 12.1.1.1, 12.2.1.1, 12.3.2, 12.4.2, 12.5.1, 12.6.1, 12.7.1 oraz 12.8.1, wykazuje się wyłącznie kwoty wynikające z umów na realizację programu, projektu lub zadania zawartych na dzień uchwalenia prognozy, a nieplanowanych do zawarcia w okresie prognozy.




Lp	Wydatki majątkowe na programy, projekty lub zadania finansowane z udziałem środków, o których mowa w art. 5 ust. 1 pkt 2 i 3 ustawy		w tym:		Wydatki na wkład krajowy w związku z umową na realizację programu, projektu lub zadania finansowanego z udziałem środków, o których mowa w art. 5 ust. 1 pkt 2 ustawy	Wydatki majątkowe na realizację programu, projektu lub zadania wynikające wyłącznie z zawartych umów z podmiotem dysponującym środkami, o których mowa w art. 5 ust. 1 pkt 2 ustawy	Wydatki na wkład krajowy w związku z umową na realizację programu, projektu lub zadania finansowanego z udziałem środków, o których mowa w art. 5 ust. 1 pkt 2 ustawy bez względu na stopień finansowania tymi środkami	w tym:	Wydatki na wkład krajowy w związku z umową na realizację programu, projektu lub zadania finansowanego w co najmniej 60% środkami, o których mowa w art. 5 ust. 1 pkt 2 ustawy 15)	w tym:	Przychody z tytułu kredytów, pożyczek, emisji papierów wartościowych powstające w związku z umową na realizację programu, projektu lub zadania finansowanego z udziałem środków, o których mowa w art. 5 ust. 1 pkt 2 ustawy bez względu na stopień finansowania tymi środkami	w tym:
	12.4	12.4.1	12.4.2	12.5								
2018	13 737 231,97	8 485 799,39	13 635 231,97	5 310 116,32	5 283 116,32	0,00	0,00	0,00	0,00	0,00	0,00	0,00
2019	6 511 023,80	4 057 470,75	6 511 023,80	2 470 428,06	2 470 428,06	0,00	0,00	0,00	0,00	0,00	0,00	0,00
2020	0,00	0,00	0,00	0,00	0,00	0,00	0,00	0,00	0,00	0,00	0,00	0,00
2021	0,00	0,00	0,00	0,00	0,00	0,00	0,00	0,00	0,00	0,00	0,00	0,00
2022	0,00	0,00	0,00	0,00	0,00	0,00	0,00	0,00	0,00	0,00	0,00	0,00
2023	0,00	0,00	0,00	0,00	0,00	0,00	0,00	0,00	0,00	0,00	0,00	0,00
2024	0,00	0,00	0,00	0,00	0,00	0,00	0,00	0,00	0,00	0,00	0,00	0,00
2025	0,00	0,00	0,00	0,00	0,00	0,00	0,00	0,00	0,00	0,00	0,00	0,00
2026	0,00	0,00	0,00	0,00	0,00	0,00	0,00	0,00	0,00	0,00	0,00	0,00
2027	0,00	0,00	0,00	0,00	0,00	0,00	0,00	0,00	0,00	0,00	0,00	0,00
2028	0,00	0,00	0,00	0,00	0,00	0,00	0,00	0,00	0,00	0,00	0,00	0,00
2029	0,00	0,00	0,00	0,00	0,00	0,00	0,00	0,00	0,00	0,00	0,00	0,00
2030	0,00	0,00	0,00	0,00	0,00	0,00	0,00	0,00	0,00	0,00	0,00	0,00
Lp		12.4.1	12.4.2	12.5	12.5.1	12.6	12.6.1	12.7	12.7.1			

15) Przez program, projekt lub zadanie finansowane w co najmniej 60% środkami, o których mowa w art. 5 ust. 1 pkt 2 ustawy, należy rozumieć także taki program, projekt lub zadanie przynoszące dochód, dla których poziom finansowania ze środków, o których mowa w art. 5 ust. 1 pkt 2 ustawy, ustala się po odliczeniu zyskowanego dochodu obliczanego zgodnie z przepisami Unii Europejskiej dotyczącymi takiego programu, projektu lub zadania.

Wyszczególnienie	Kwoty dotyczące przejęcia i spłaty zobowiązań po samodzielnych publicznych zakładach opieki zdrowotnej oraz pokrycia ujemnego wyniku									
	Przychody z tytułu kredytów, pożyczek, emisji papierów wartościowych powstające w związku z zawartą po dniu 1 stycznia 2013 r. umową na realizację programu, projektu lub zadania finansowanego w co najmniej 60% środkami, o których mowa w art. 5 ust. 1 pkt 2 ustawy	w tym:	12.8.1	13.1	13.2	13.3	13.4	13.5	13.6	13.7
			Kwota zobowiązań wynikających z przejęcia przez jednostkę samorządu terytorialnego zobowiązań po likwidowanych i przekształconych samodzielnych zakładach opieki zdrowotnej	Dochody budżetowe z tytułu dotacji celowej z budżetu państwa, o której mowa w art. 196 ustawy z dnia 15 kwietnia 2011 r. o działalności leczniczej (Dz. U. z 2013 r. poz. 217, z późn. zm.)	Wysokość zobowiązań podlegających umorzeniu, o którym mowa w art. 190 ustawy o działalności leczniczej	Wydatki na spłatę przejętych zobowiązań samodzielnego publicznego zakładu opieki zdrowotnej przekształconego na zasadach określonych w przepisach o działalności leczniczej	Wydatki na spłatę przejętych zobowiązań samodzielnego publicznego zakładu opieki zdrowotnej na likwidowanego na zasadach określonych w przepisach o działalności leczniczej	Wydatki na spłatę zobowiązań samodzielnego publicznego zakładu opieki zdrowotnej przelanych do końca 2011 r. na podstawie przepisów o zakładach opieki zdrowotnej	Wydatki bieżące na pokrycie ujemnego wyniku finansowego samodzielnego publicznego zakładu opieki zdrowotnej	
Up	12.8	12.8.1	13.1	13.2	13.3	13.4	13.5	13.6	13.7	
2018	0,00	0,00	0,00	0,00	0,00	0,00	0,00	0,00	0,00	0,00
2019	0,00	0,00	0,00	0,00	0,00	0,00	0,00	0,00	0,00	0,00
2020	0,00	0,00	0,00	0,00	0,00	0,00	0,00	0,00	0,00	0,00
2021	0,00	0,00	0,00	0,00	0,00	0,00	0,00	0,00	0,00	0,00
2022	0,00	0,00	0,00	0,00	0,00	0,00	0,00	0,00	0,00	0,00
2023	0,00	0,00	0,00	0,00	0,00	0,00	0,00	0,00	0,00	0,00
2024	0,00	0,00	0,00	0,00	0,00	0,00	0,00	0,00	0,00	0,00
2025	0,00	0,00	0,00	0,00	0,00	0,00	0,00	0,00	0,00	0,00
2026	0,00	0,00	0,00	0,00	0,00	0,00	0,00	0,00	0,00	0,00
2027	0,00	0,00	0,00	0,00	0,00	0,00	0,00	0,00	0,00	0,00
2028	0,00	0,00	0,00	0,00	0,00	0,00	0,00	0,00	0,00	0,00
2029	0,00	0,00	0,00	0,00	0,00	0,00	0,00	0,00	0,00	0,00
2030	0,00	0,00	0,00	0,00	0,00	0,00	0,00	0,00	0,00	0,00

Wyszczególnienie	Dane uzupełniające o długu i jego spłacie						Wynik operacji niekaszowych wpływających na kwotę długu ( m.in. umorzenia, różnice kursowe) x
	w tym:						
	Splaty rat kapitałowych oraz wykup papierów wartościowych, o których mowa w pkt. 5.1.. wynikające wyłączenie z tytułu zobowiązań już zaciągniętych x	Kwota długu, którego planowana spłata dokonana się z wydatków budżetu x	Wydatki zrniejszające dług x	spłata zobowiązań z lat poprzednich, innych niż w poz. 14.3.3 x	związane z umowami zaliczanymi do tytułów dłużnych wliczanych do państwowego długu publicznego x	wypłaty z tytułu wymagalnych poręczeń i gwarancji x	
Lp	14.1	14.2	14.3	14.3.1	14.3.2	14.3.3	14.4
2018	1 219 400,00	0,00	0,00	0,00	0,00	0,00	0,00
2019	1 259 400,00	0,00	0,00	0,00	0,00	0,00	0,00
2020	1 259 400,00	0,00	0,00	0,00	0,00	0,00	0,00
2021	650 774,57	0,00	0,00	0,00	0,00	0,00	0,00
2022	231 600,00	0,00	0,00	0,00	0,00	0,00	0,00
2023	231 600,00	0,00	0,00	0,00	0,00	0,00	0,00
2024	931 600,00	0,00	0,00	0,00	0,00	0,00	0,00
2025	231 600,00	0,00	0,00	0,00	0,00	0,00	0,00
2026	231 600,00	0,00	0,00	0,00	0,00	0,00	0,00
2027	264 600,00	0,00	0,00	0,00	0,00	0,00	0,00
2028	264 600,00	0,00	0,00	0,00	0,00	0,00	0,00
2029	264 600,00	0,00	0,00	0,00	0,00	0,00	0,00
2030	365 640,00	0,00	0,00	0,00	0,00	0,00	0,00

  
 BURMISTRZ  
 MIASTA I GMINY KONIECPOL  
 Ryszard Suliga

\* Informacja o spełnieniu wskazaną słądy zobowiązań określonego w art. 243 ustawy po uwzględnieniu zobowiązań związku współtworzonego przez jednostkę samorządu terytorialnego oraz po uwzględnieniu ustawowych wyłączeń zostanie automatycznie wygenerowana przez aplikację wskazaną przez Ministra Finansów, o której mowa w § 4 ust. 1 rozporządzenia Ministra Finansów z dnia 10.07.2013 r. w sprawie wieloletniej prognozy finansowej jednostki samorządu terytorialnego (Dz. U. z 2013 r. poz. 92). Automatycznie wyliczenia danych na podstawie wartości historycznych i prognozowanych przez jednostkę samorządu terytorialnego dotyczą w szczególności takich pozycji 9.6-9.6.1 i pozycji 7 z sekcji 16.

\*\* Należy wskazać jedną z następujących podstaw prawnych: art. 240a ust. 4 / art. 240a ust. 8 / art. 240b ustawy, określającej procedurę iako obiekt jest jednostka samorządu terytorialnego.

x - pozycje oznaczone symbolem „x” sporządza się na okres, na który zaciągnięto oraz planuje się zaciągnąć zobowiązania dłużne (inne niż pożyczki i pożyczki z tytułu niewymagalnych poręczeń i gwarancji, wykraczających poza wspomniany okres, należy zamieścić w objaśnieniach do wieloletniej prognozy finansowej). W przypadku, gdy kwoty wydatków wynikające z limitów wydatków na przedsięwzięcia wykraczają poza okres prognozy kwoty długu to pozycje oznaczone symbolem „x” sporządza się do ostatniego roku, na który ustalono limit wydatków na realizację przedsięwzięć wieloletnich.

16) Pozycje sekcji 15 są wykazywane wyłącznie przez jednostki samorządu terytorialnego emitujące obligacje przychodowe.

17) Pozycje sekcji 16 wykazują wyłącznie jednostki objęte procedurą wynikającą z art. 240a lub art. 240b ustawy

# Przedsięwzięcia WPF

załącznik nr 2 do  
zarządzenia nr 141/2018  
z dnia 2018-11-14

kwoty w zł

L.p.	Nazwa i cel	Jednostka odpowiedzialna lub koordynująca	Okres realizacji		Łączne nakłady finansowe	Limit 2018	Limit 2019	Limit 2020	Limit 2021	Limit 2022
			Od	Do						
1.1.1.1	Aktywizacja zawodowa poprzez zdobywanie nowych umiejętności i kwalifikacji - Aktywizacja zawodowa poprzez zdobywanie nowych umiejętności i kwalifikacji	Miejsko - Gminny Ośrodek Pomocy Społecznej	2017	2018	124 200,00	0,00	0,00	0,00	0,00	0,00
1.1.1.2	Utworzenie świetlicy środowiskowej przy ulicy Szkolnej w Koniecpolu - Utworzenie świetlicy środowiskowej przy ulicy Szkolnej w Koniecpolu	Miejsko - Gminny Ośrodek Pomocy Społecznej	2017	2019	183 912,50	71 412,49	112 500,01	0,00	0,00	0,00
1.1.1.3	Działania szkoleniowe na rzecz rozwoju kompetencji cyfrowych - obywatel IT - rozwój kompetencji cyfrowych	Urząd Miasta i Gminy	2018	2019	112 000,00	103 400,00	8 600,00	0,00	0,00	0,00
1.1.2.1	Budowa sieci kanalizacji sanitarnej w Koniecpolu ul. Zeromskiego - Chrzęstowska	Urząd Miasta i Gminy	2017	2018	1 148 768,99	1 143 058,51	0,00	0,00	0,00	0,00
1.1.2.2	Budowa sieci kanalizacji sanitarnej, deszczowej i sieci wodociągowej w dzielnicy Słowik w ramach kontynuacji etapu I budowy kanalizacji w Koniecpolu - Budowa sieci kanalizacji sanitarnej, deszczowej i sieci wodociągowej w dzielnicy Słowik w ramach kontynuacji etapu I budowy kanalizacji w Koniecpolu	Urząd Miasta i Gminy	2018	2019	4 394 052,12	11 403,12	4 382 649,00	0,00	0,00	0,00
1.1.2.3	Budowa sieci kanalizacji sanitarnej, deszczowej i wodociągowej w Koniecpolu dzielnica Słowik I Etap - p	Urząd Miasta i Gminy	2017	2019	7 704 000,00	6 178 062,00	1 525 938,00	0,00	0,00	0,00
1.1.2.4	Przebudowa targowiska w Koniecpolu na centrum aktywności lokalnej - Przebudowa targowiska w Koniecpolu na centrum aktywności lokalnej	Urząd Miasta i Gminy	2018	2019	0,00	0,00	0,00	0,00	0,00	0,00
1.1.2.5	Rewitalizacja zdegradowanego budynku OSP położonego przy ulicy Szkolnej 1 w Koniecpolu na potrzeby Centrum Społeczno-Kulturalnego - Rewitalizacja zdegradowanego budynku	Urząd Miasta i Gminy	2016	2018	3 186 203,00	3 144 884,00	0,00	0,00	0,00	0,00
1.1.2.6	Rewitalizacja zdegradowanego budynku położonego w Koniecpolu ul. Szkolna 17 dla potrzeb świetlicy środowiskowej - Rewitalizacja zdegradowanego budynku	Urząd Miasta i Gminy	2017	2018	347 388,35	325 618,35	0,00	0,00	0,00	0,00
1.1.2.7	Rozwój e-usług w Mieście i Gminie Koniecpol – szansa na nowoczesność	Urząd Miasta i Gminy	2015	2018	610 095,72	168 029,24	0,00	0,00	0,00	0,00
1.1.2.8	Termomodernizacja obiektów użyteczności publicznej i zastosowanie odnawialnych źródeł ciepła w Zespole Szkół Nr 2 w Koniecpolu - Termomodernizacja obiektów	Urząd Miasta i Gminy	2015	2019	3 014 313,55	2 411 876,75	602 436,80	0,00	0,00	0,00

L.p.	Limit zobowiązań
1.1.1.1	124 200,00
1.1.1.2	183 912,50
1.1.1.3	112 000,00
1.1.2.1	1 143 038,51
1.1.2.2	4 394 052,12
1.1.2.3	7 704 000,00
1.1.2.4	0,00
1.1.2.5	3 144 884,00
1.1.2.6	325 618,35
1.1.2.7	168 025,72
1.1.2.8	3 014 313,55

L.p.	Nazwa i cel	Jednostka odpowiedzialna lub koordynująca	Okres realizacji		Łączne nakłady finansowe	Limit 2018	Limit 2019	Limit 2020	Limit 2021	Limit 2022
			Od	Do						
1.1.2.9	Zagospodarowanie terenu przy zbiorniku wodnym w Koniecpolu przy ul. Armii Krajowej II etap - stworzenie przestrzeni atrakcyjnej dla mieszkańców jako miejsce rekreacji i aktywnego wypoczynku poprzez zagospodarowanie terenu przy zbiorniku wodnym w Koniecpolu przy ul. Armii Krajowej	Urząd Miasta i Gminy	2017	2018	252 320,00	252 320,00	0,00	0,00	0,00	0,00
1.3.1.1	Opracowanie uproszczonej dokumentacji projektowo kosztorysowej dla przebudowy dróg i budowy chodników w Gminie Koniecpol - Opracowanie uproszczonej dokumentacji projektowo kosztorysowej dla przebudowy dróg i budowy chodników w Gminie Koniecpol	Urząd Miasta i Gminy	2017	2018	64 622,95	64 622,95	0,00	0,00	0,00	0,00
1.3.1.2	Sporządzenie analiz technicznych możliwości dla montażu instalacji OZE - Sporządzenie analiz technicznych możliwości dla montażu instalacji OZE	Urząd Miasta i Gminy	2017	2018	22 140,00	5 535,00	0,00	0,00	0,00	0,00
1.3.1.3	Opracowanie projektów zmian zagospodarowania przestrzennego - Opracowanie projektów zmian zagospodarowania przestrzennego	Urząd Miasta i Gminy	2018	2019	34 500,00	30 000,00	4 500,00	0,00	0,00	0,00
1.3.2.1	Budowa łącznika między halą sportową i szkołą Podstawową nr 2	Urząd Miasta i Gminy	2017	2018	288 000,00	298 000,00	0,00	0,00	0,00	0,00
1.3.2.2	Budowa wodociągów w Gminie Koniecpol - Budowa wodociągów w Gminie Koniecpol	Urząd Miasta i Gminy	2017	2018	7 217 799,00	1 177 040,00	0,00	0,00	0,00	0,00
1.3.2.3	Monitoring Miejski - Budowa sieci monitoringu miejskiego	Urząd Miasta i Gminy	2017	2018	23 999,99	11 000,00	0,00	0,00	0,00	0,00
1.3.2.4	Wdrożenie do realizacji Planu Gospodarki Niskoemisyjnej - Wdrożenie do realizacji Planu Gospodarki Niskoemisyjnej	Urząd Miasta i Gminy	2017	2022	120 000,00	20 000,00	40 000,00	20 000,00	20 000,00	20 000,00
1.3.2.5	Projekty modernizacji i budowy dróg w Gminie Koniecpol - Projekty modernizacji i budowy dróg w Gminie Koniecpol	Urząd Miasta i Gminy	2018	2019	250 000,00	0,00	250 000,00	0,00	0,00	0,00

Lp.	Limit zobowiązań
1.1.2.9	252 320,00
1.3.1.1	64 622,95
1.3.1.2	5 535,00
1.3.1.3	34 500,00
1.3.2.1	258,00
1.3.2.2	1 177 040,00
1.3.2.3	11 000,00
1.3.2.4	120 000,00
1.3.2.5	250 000,00

RYSZARD SUŁIGA  
 MINISTRE GOSPODARSTWA  
 I INFRASTRUKTURY  
 Ryszard Sułiga




**Objaśnienia przyjętych wartości do Wieloletniej Prognozy Finansowej Gminy  
Koniecpol na lata 2018-2030.**

W latach 2019-2030 wieloletniej prognozy finansowej koryguje się pozycję nr 14.1 w poszczególnych latach do kwot spłat rat kapitałowych wynikających wyłącznie z tytułu zobowiązań już zaciągniętych.

Gmina Koniecpol planuje spłacić do końca roku 2018 całość pożyczki zaciągniętej ze Skarbu Państwa, jednak na obecną chwilę nie dysponuje podpisanym porozumieniem odnośnie spłaty. W związku z tym należy skorygować pozycję 14.1 poszczególnych lat do kwot wynikających wyłącznie z zobowiązań już zaciągniętych.

Ponadto w drugim kwartale 2018 roku Gmina Koniecpol wyemitowała obligacje serii B18 w kwocie 700.000,00zł zgodnie z uchwałą nr LVII/418/18 z dnia 13 lipca 2018 r. w sprawie emisji obligacji Gminy Koniecpol oraz określenia zasad ich zbywania, nabywania i wykupu, których termin wykupu przypada na rok 2024, w związku z tym skorygowano odpowiednio pozycję 14.1 roku 2024.

  
BURMISTRZ  
MIASTA I GMINY KONIECPOL  
Ryszard Suliga